



PAŠTO RINKA

2024 M.

2025-02-14 Nr. (73.11Mr) LD-203 Vilnius





PAŠTO SIUNTOS

Pasirinkite laikotarpį:

2021

2022

2023

2024

2025

I

II

III

IV

44

2024 IV ketv. faktiškai pašto paslaugą teikusių teikėjų skaičius

88.5M

2024 m. bendras siuntų skaičius, mln. vnt.

25.1M

2024 IV ketv. bendras siuntų skaičius, mln. vnt.

9.5%

Pokytis 2024 IV ketv. vs. 2023 IV ketv.

Pradinė skaidrė

Pašto siuntos

Pašto siuntiniai

Korespondencija

Pašto siuntinių ir korespondencijos pristatymas

Investicijos ir paštomatai

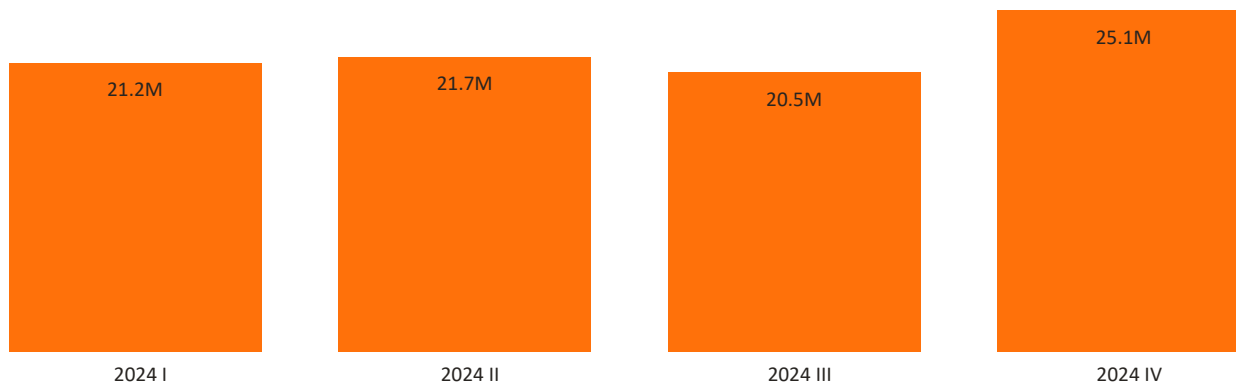
Bendros pajamos

Rinkos dalys pagal siuntinių ir korespondencijos pajamas

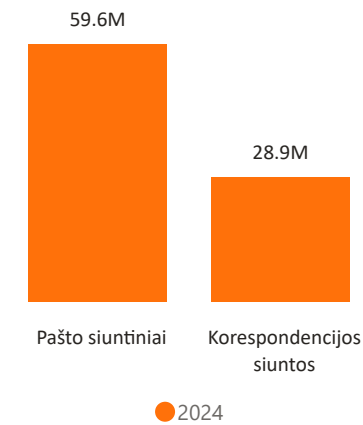
Rinkos dalys pagal tarptautinių siuntų pajamas

M = mln

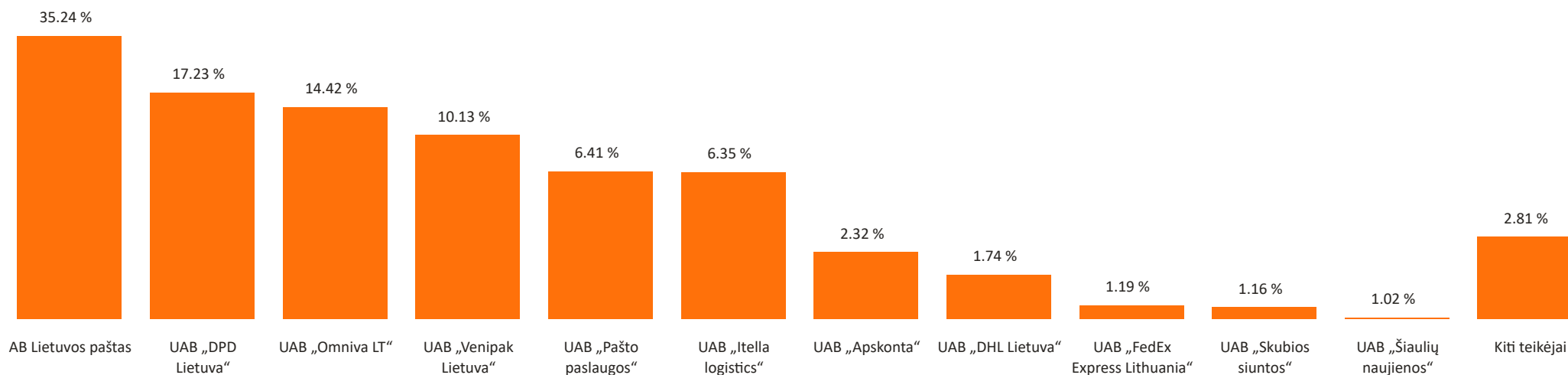
Bendras pašto siuntų skaičius, mln. vnt.



Siuntų skaičius, mln. vnt.



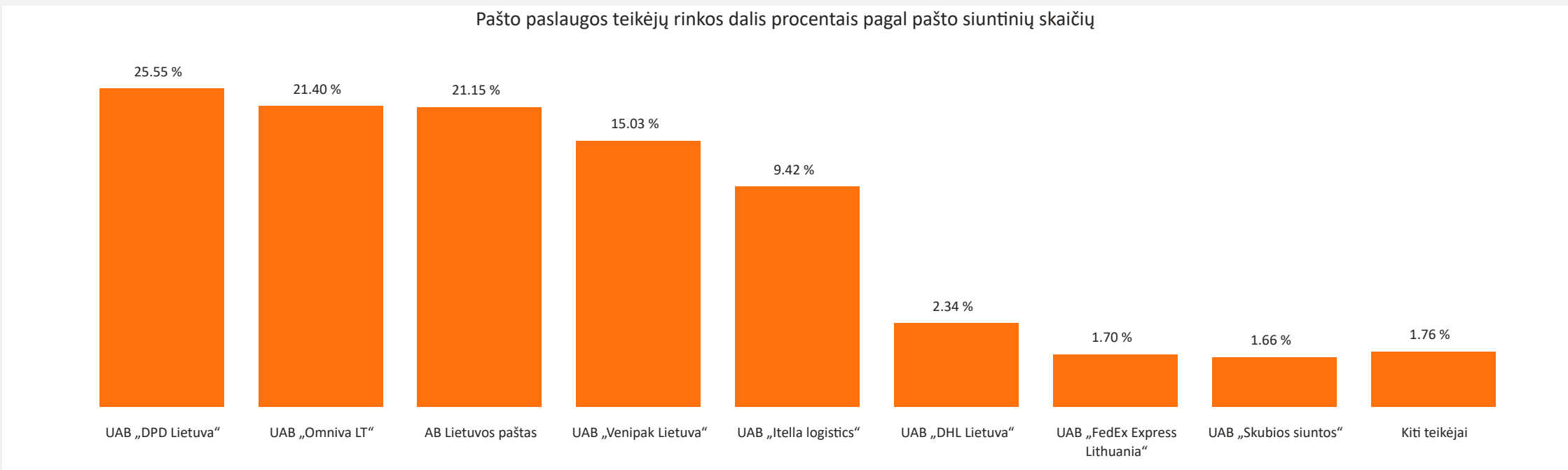
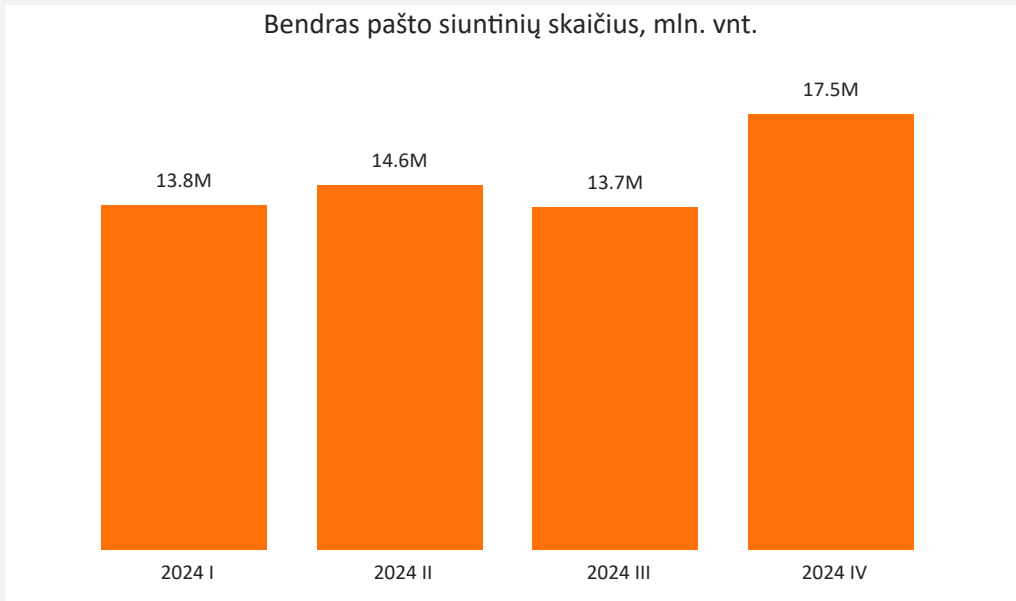
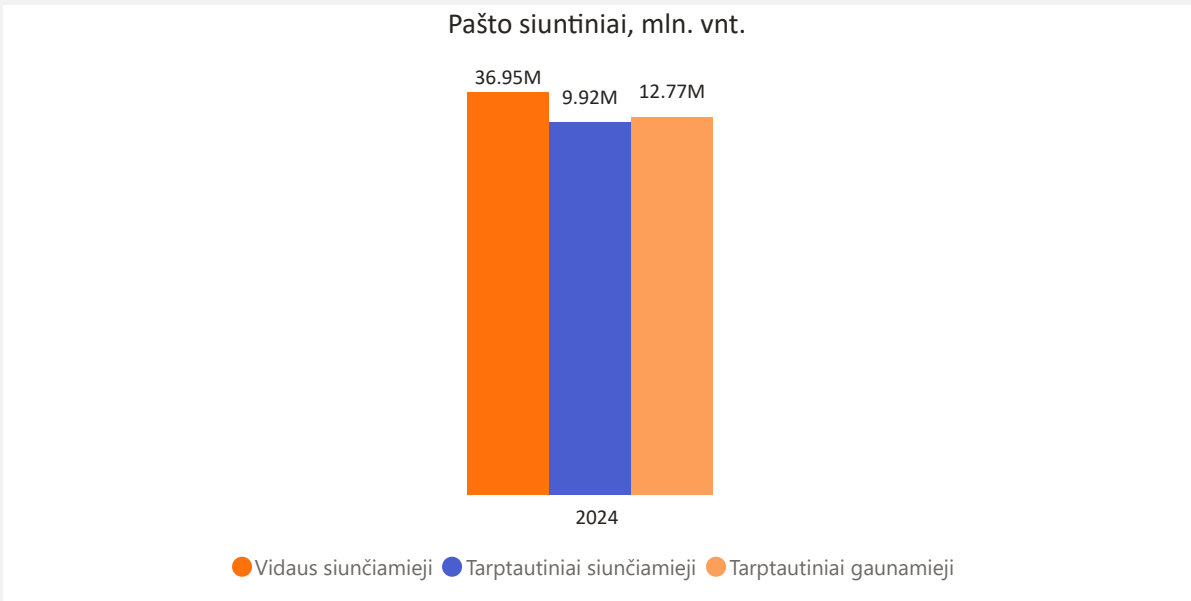
Paslaugos teikėjų rinkos dalis procentais pagal pašto siuntų skaičių





PAŠTO SIUNTINIAI

2021	2022	2023	2024	2025	I	II	III	IV
------	------	------	------	------	---	----	-----	----



- Pradinė skaidrė
- Pašto siuntos
- Pašto siuntiniai**
- Korespondencija
- Pašto siuntinių ir korespondencijos pristatymas
- Investicijos ir paštomatai
- Bendros pajamos
- Rinkos dalys pagal siuntinių ir korespondencijos pajamas
- Rinkos dalys pagal tarptautinių siuntų pajamas

M = Mln

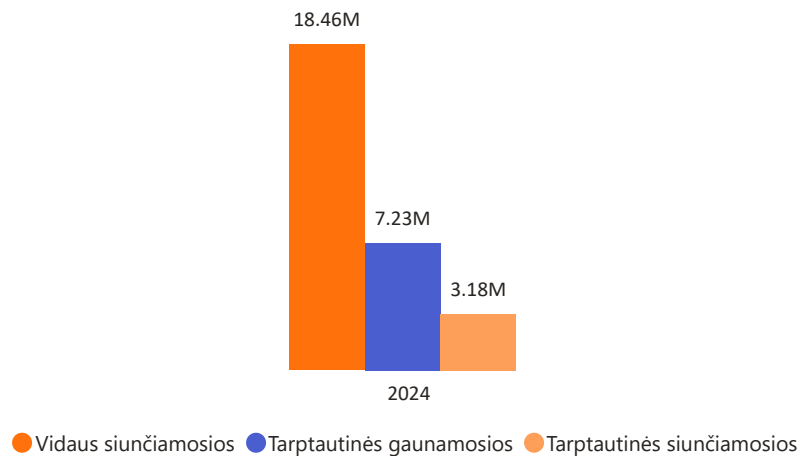


KORESPONDENCIJA

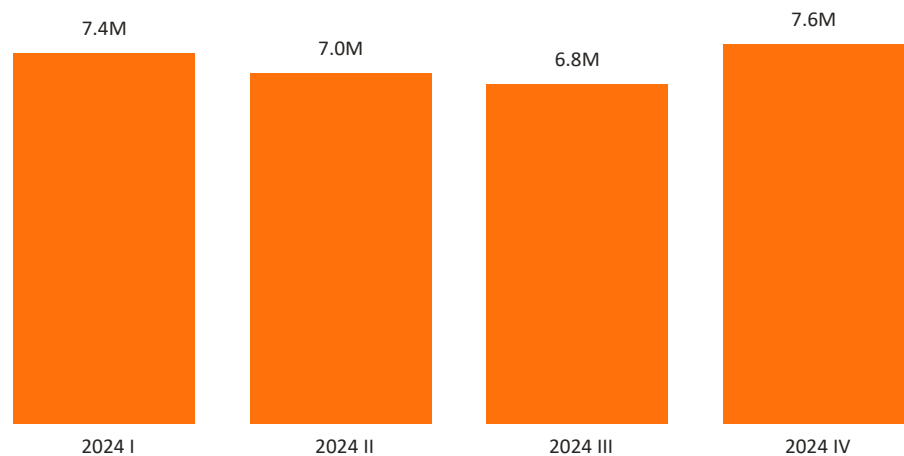
2021	2022	2023	2024	2025	I	II	III	IV
------	------	------	-------------	------	---	----	-----	----

- Pradinė skaidrė
- Pašto siuntos
- Pašto siuntiniai

Korespondencijos siuntos, mln. vnt.



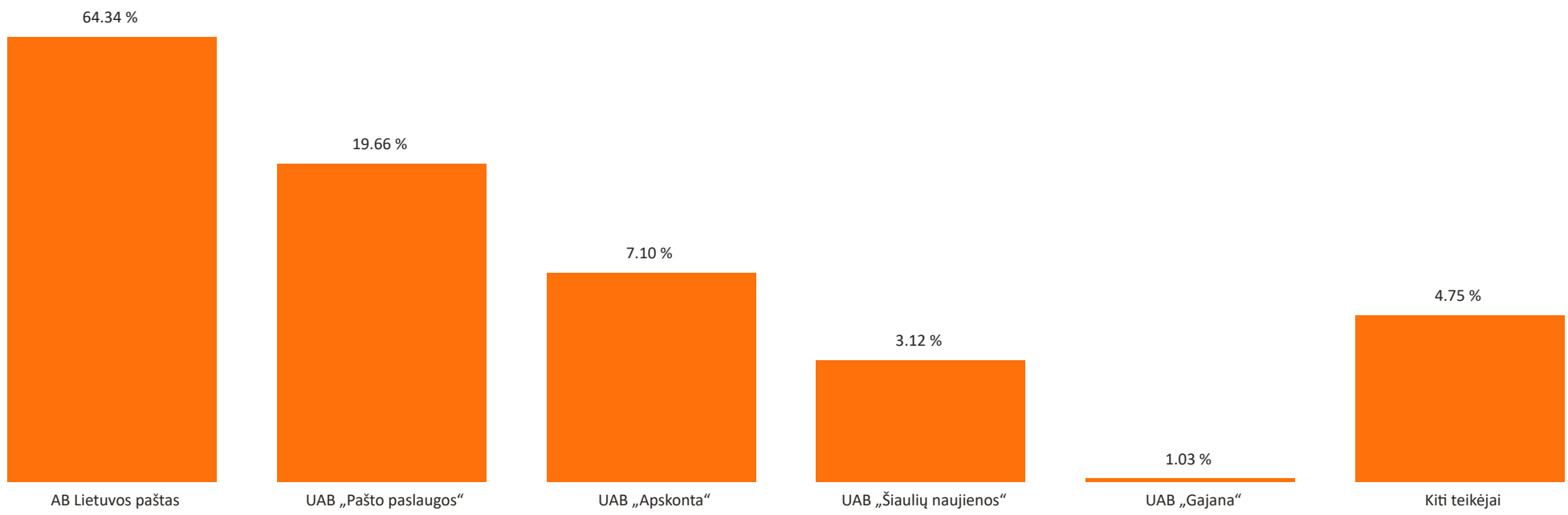
Bendras korespondencijos siuntų skaičius, mln. vnt.



Korespondencija

- Pašto siuntinių ir korespondencijos pristatymas
- Investicijos ir paštomatai
- Bendros pajamos
- Rinkos dalys pagal siuntinių ir korespondencijos pajamas
- Rinkos dalys pagal tarptautinių siuntų pajamas

Pašto paslaugos teikėjų rinkos dalis procentais pagal korespondencijos siuntų skaičių

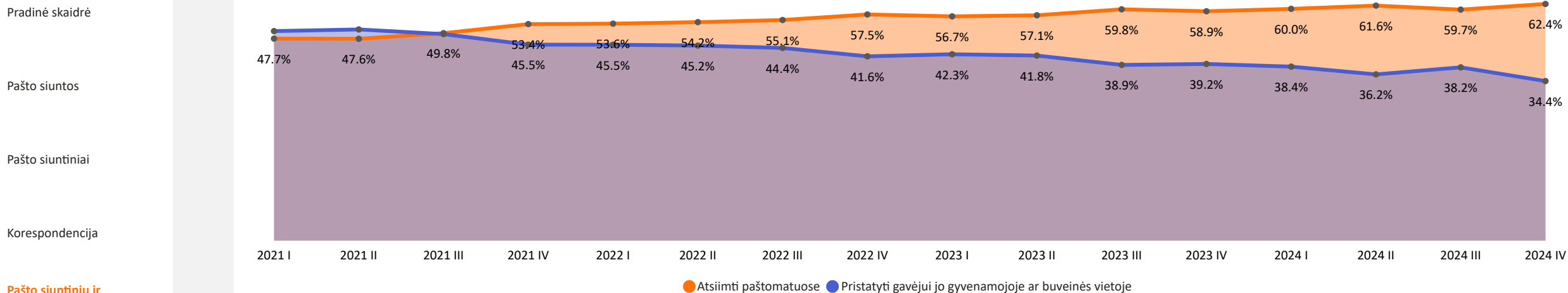


M = Mln



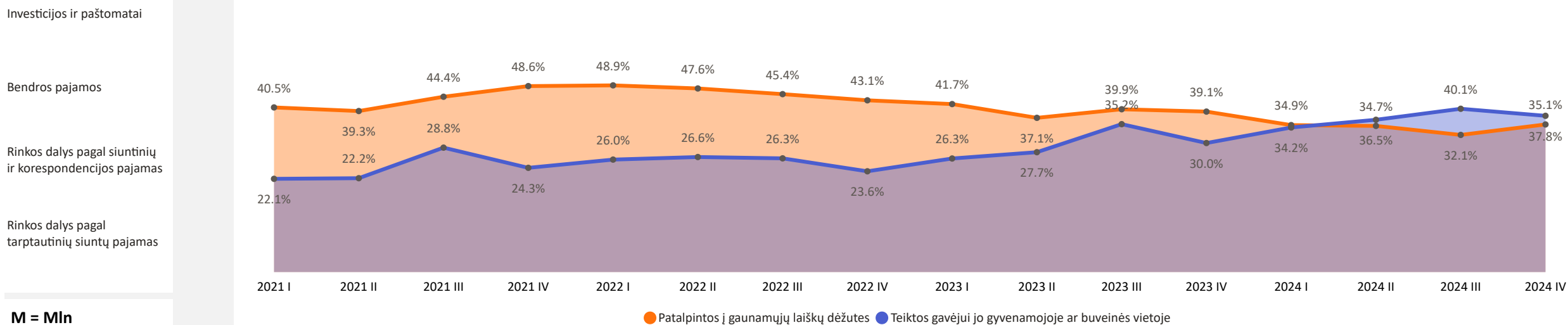
PAŠTO SIUNTINIŲ IR KORESPONDENCIJOS SKAIČIUS PAGAL JŲ PRISTATYMO BŪDĄ (VIETĄ), KAI TEIKTA UPP IR NE UPP

Populiariausi pašto siuntinių pristatymo būdai: skaičius procentais pagal tipą



Pašto siuntinių ir korespondencijos pristatymas

Populiariausi korespondencijos pristatymo būdai: skaičius procentais pagal tipą



M = Mln



INVESTICIJOS IR PAŠTOMATAI

2021	2022	2023	2024	2025
------	------	------	-------------	------

Pradinė skaidrė

Pašto siuntos

Pašto siuntiniai

Korespondencija

Pašto siuntinių ir korespondencijos pristatymas

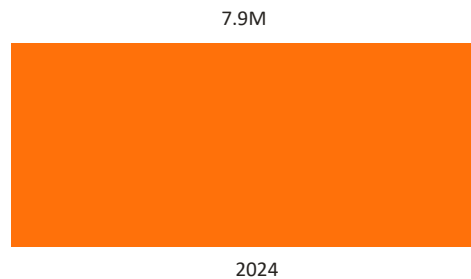
Investicijos ir paštomatai

Bendros pajamos

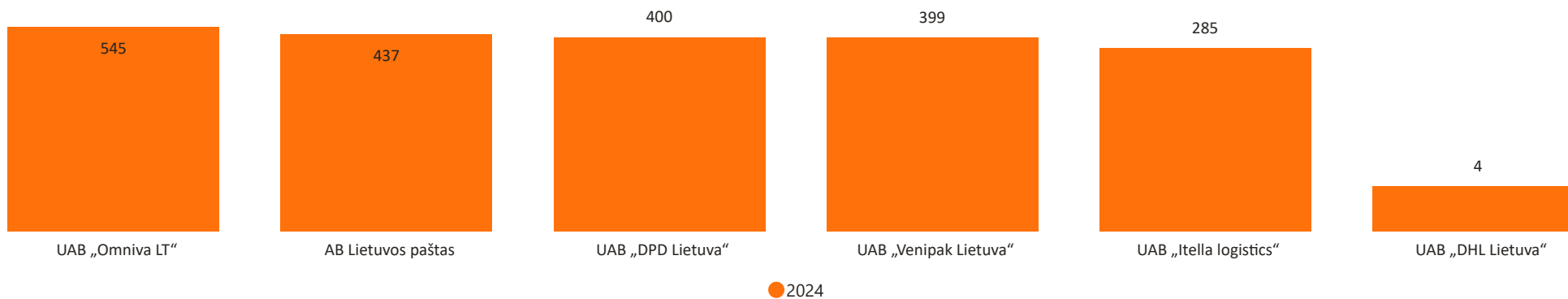
Rinkos dalys pagal siuntinių ir korespondencijos pajamas

Rinkos dalys pagal tarptautinių siuntų pajamas


Pašto paslaugų teikėjų investicijos, mln. Eur



Paštomatų skaičius pagal teikėją



Paštomatų skaičius metų pabaigoje





BENDROS PAJAMOS

2021	2022	2023	2024	2025	I	II	III	IV
------	------	------	------	------	---	----	-----	----

288.2M

2024 m. bendros pašto paslaugų pajamos, mln. Eur.

81.0M

2024 IV ketv. pašto paslaugų pajamos, mln. Eur.

7.2%

Pokytis 2024 IV ketv. vs. 2023 IV ketv.

Pradinė skaidrė

Pašto siuntos

Pašto siuntiniai

Korespondencija

Pašto siuntinių ir korespondencijos pristatymas

Investicijos ir paštomatai

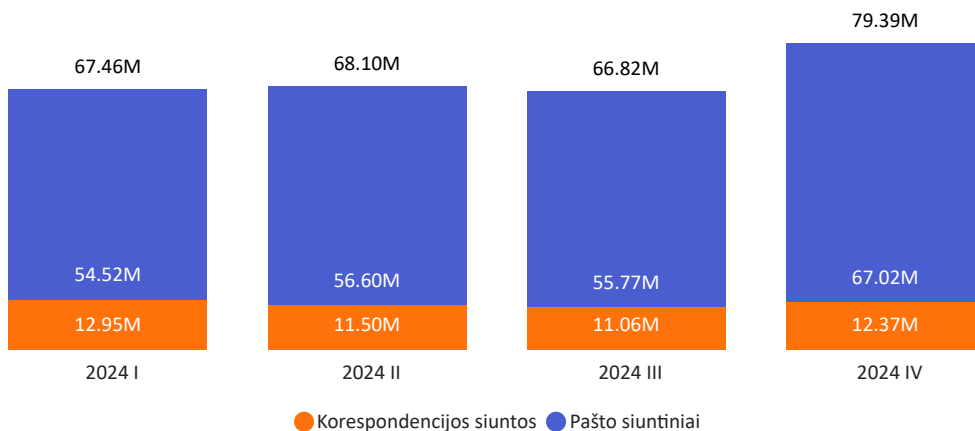
Bendros pajamos

Rinkos dalys pagal siuntinių ir korespondencijos pajamas

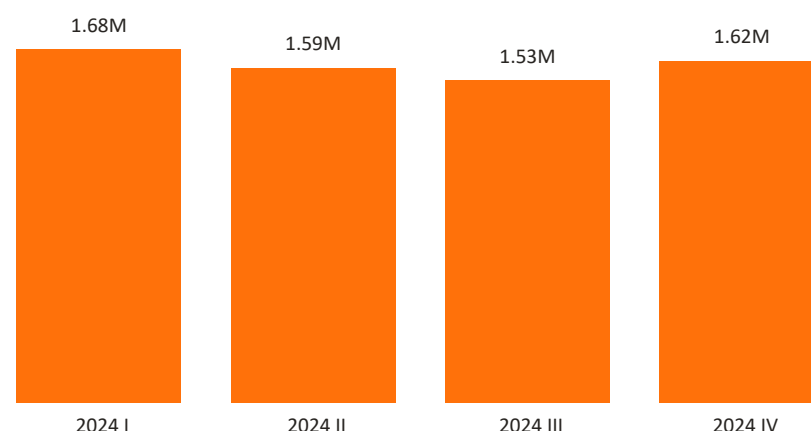
Rinkos dalys pagal tarptautinių siuntų pajamas

M = Mln

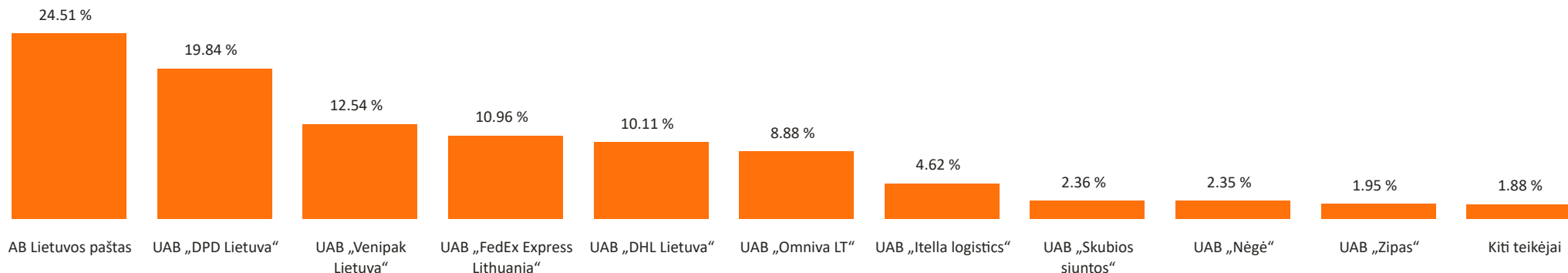
Pašto siuntų pajamos, mln. Eur.



Kitos pašto siuntų pajamos, mln. Eur.



Pašto paslaugos teikėjų rinkos dalis procentais pagal pašto gautas pajamas už pašto siuntų pristatymą



Kitos pašto siuntų pajamos: tai gali būti pašto mokos ženklų, vokų, pakuočių ir panašios pardavimo pajamos. Šios pajamos neapima pajamų, gautų už periodinių leidinių pristatymą. Taip pat tai yra pajamos, gautos už neadresuotą reklamą.



RINKOS DALYS PAGAL PAJAMAS, GAUTAS UŽ SIUNTINIŲ IR KORESPONDENCIJOS PRISTATYMĄ

2021

2022

2023

2024

2025

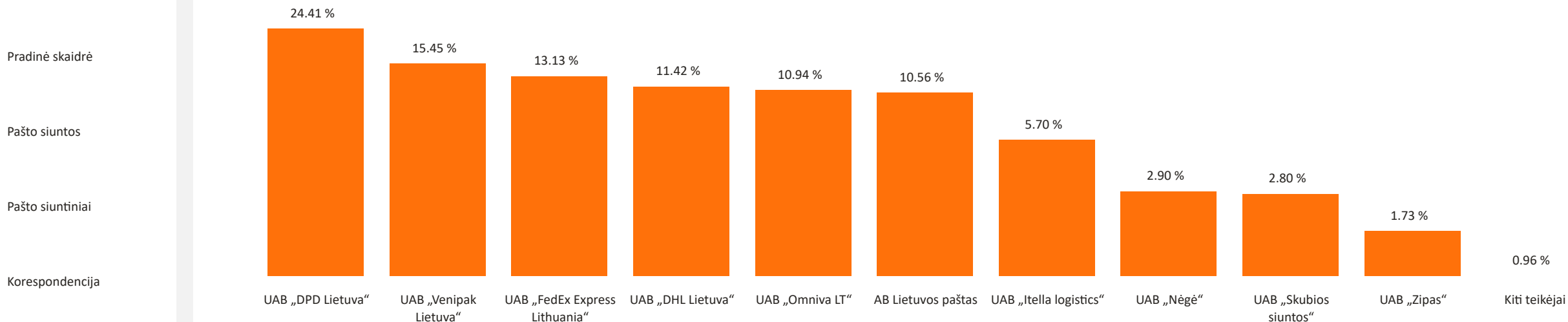
I

II

III

IV

Pašto paslaugos teikėjų rinkos dalis procentais pagal pajamas, gautas už pašto siuntinių pristatymą



Pradinė skaidrė

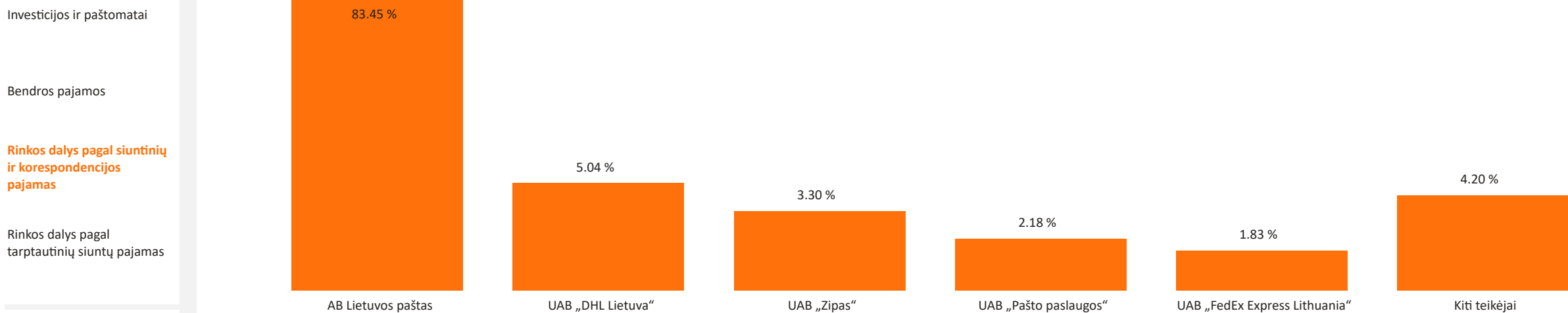
Pašto siuntos

Pašto siuntiniai

Korespondencija

Pašto siuntinių ir korespondencijos pristatymas

Pašto paslaugos teikėjų rinkos dalis procentais pagal pajamas, gautas už korespondencijos siuntų pristatymą



Investicijos ir paštomatai

Bendros pajamos

Rinkos dalys pagal siuntinių ir korespondencijos pajamas

Rinkos dalys pagal tarptautinių siuntų pajamas

M = Mln



RINKOS DALYS PAGAL TARPTAUTINIŲ SIUNTŲ PAJAMAS

2021

2022

2023

2024

2025

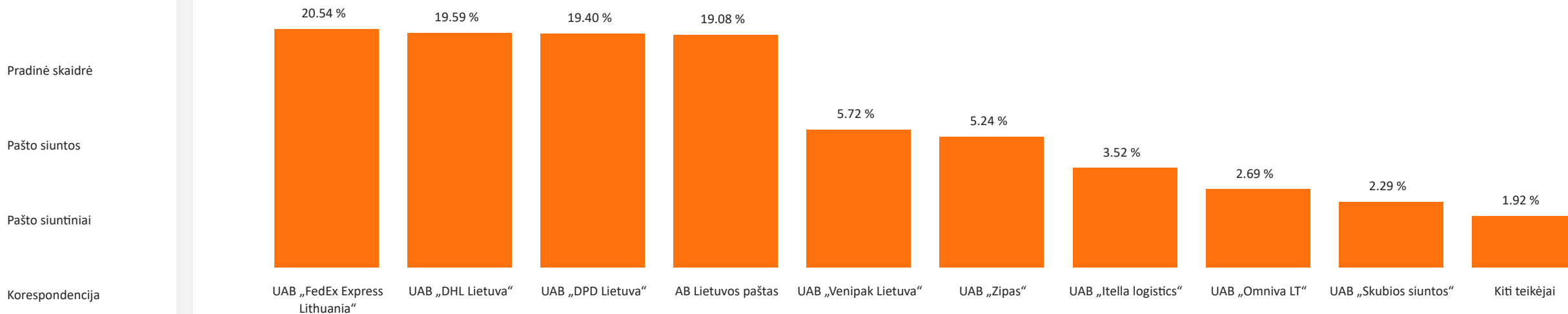
I

II

III

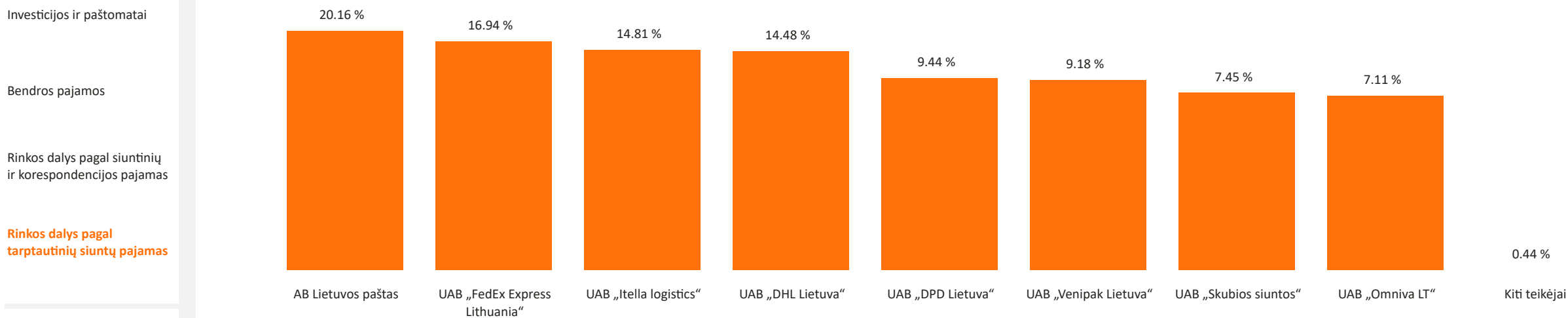
IV

Pašto paslaugų teikėjų rinkos dalis procentais pagal pajamas, gautas už tarptautinių siunčiamųjų pašto siuntų pristatymą



Pašto siuntinių ir korespondencijos pristatymas

Pašto paslaugų teikėjų rinkos dalis procentais pagal pajamas, gautas už tarptautinių gaunamųjų pašto siuntų pristatymą



M = Mln