



# PAŠTO RINKA

2024 M. IV KETVIRTIS

2025-02-14 Nr. (73.11Mr) LD – 203

Vilnius





# PAŠTO SIUNTOS

Pasirinkite laikotarpį:

2021

2022

2023

2024

2025

I

II

III

IV

## 44

2024 IV ketv. faktiškai pašto paslaugą teikusių teikėjų skaičius

## 25.1M

2024 IV ketv. bendras siuntų skaičius, mln. vnt.

## 22.2%

Pokytis 2024 IV ketv. vs. 2024 III ketv.

## 9.5%

Pokytis 2024 IV ketv. vs. 2023 IV ketv.

Pradinė skaidrė

Pašto siuntos

Pašto siuntiniai

Korespondencija

Pašto siuntinių ir korespondencijos pristatymas

Investicijos ir paštomatai


Bendros pajamos

Rinkos dalys pagal korespondencijos ir siuntinių pajamas

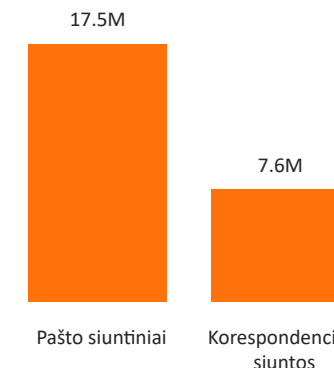
Rinkos dalys pagal tarptautinių siuntų pajamas

M = Mln

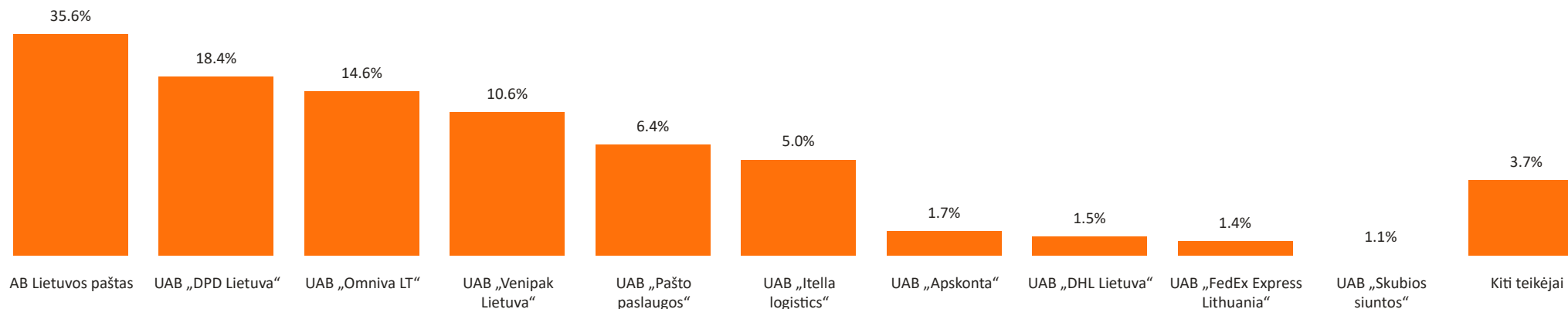
### Bendras pašto siuntų skaičius, mln. vnt.



### Siuntų skaičius, mln. vnt.



### Paslaugos teikėjų rinkos dalis procentais pagal pašto siuntų skaičių



● 2024

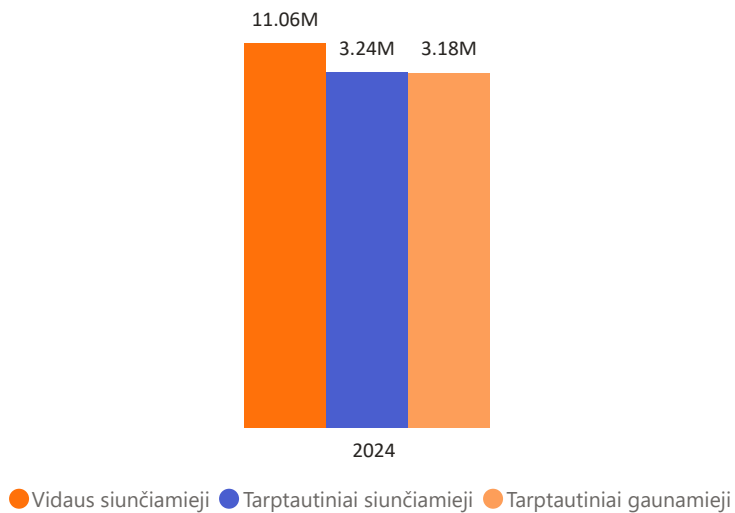


# PAŠTO SIUNTINIAI

2021	2022	2023	2024	2025	I	II	III	IV
------	------	------	------	------	---	----	-----	----

- Pradinė skaidrė
- Pašto siuntos
- Pašto siuntiniai**
- Korespondencija
- Pašto siuntinių ir korespondencijos pristatymas
- Investicijos ir paštomatai
- Bendros pajamos
- Rinkos dalys pagal korespondencijos ir siuntinių pajamas
- Rinkos dalys pagal tarptautinių siuntų pajamas

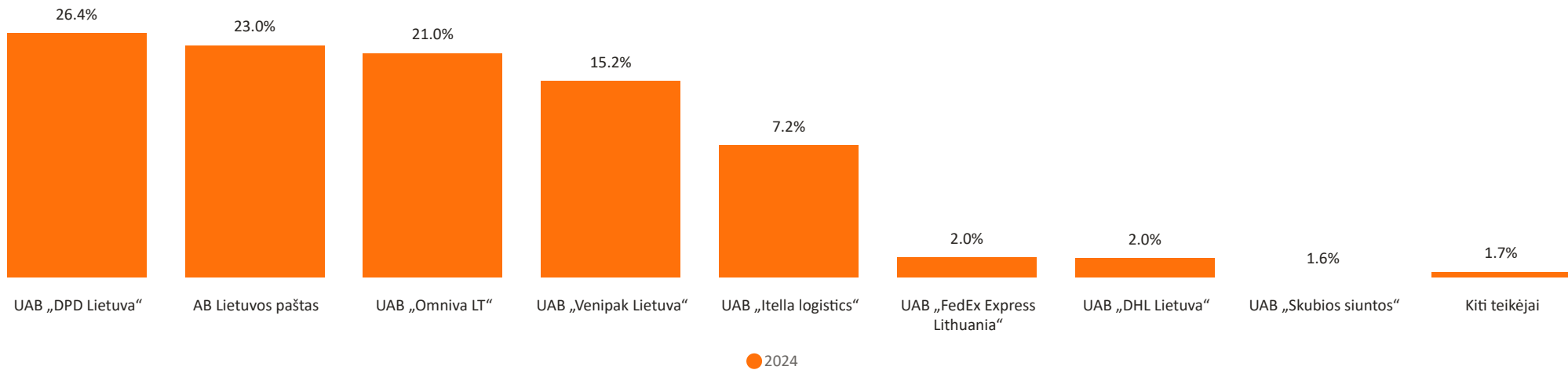
Pašto siuntiniai, mln. vnt.



Bendras pašto siuntinių skaičius, mln. vnt.



Pašto paslaugos teikėjų rinkos dalis procentais pagal pašto siuntinių skaičių



M = Mln



# KORESPONDENCIJA

2021

2022

2023

2024

2025

I

II

III

IV

Pradinė skaidrė

Pašto siuntos

Pašto siuntiniai

Korespondencija

Pašto siuntinių ir korespondencijos pristatymas

Investicijos ir paštomatai

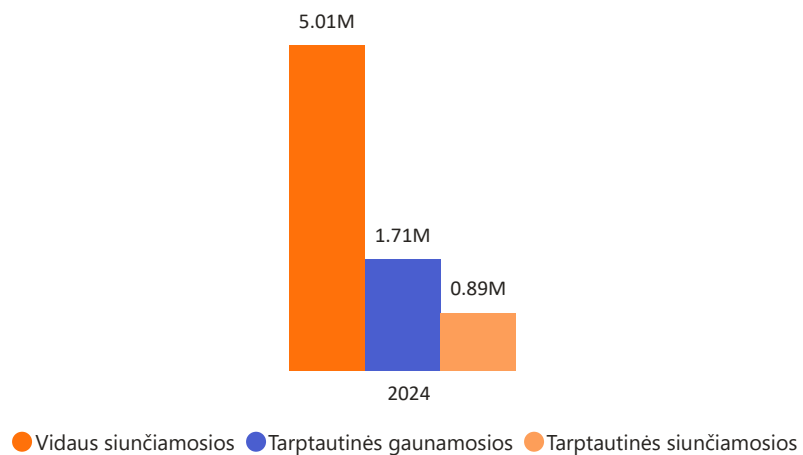
Bendros pajamos

Rinkos dalys pagal korespondencijos ir siuntinių pajamas


Rinkos dalys pagal tarptautinių siuntų pajamas

M = Mln

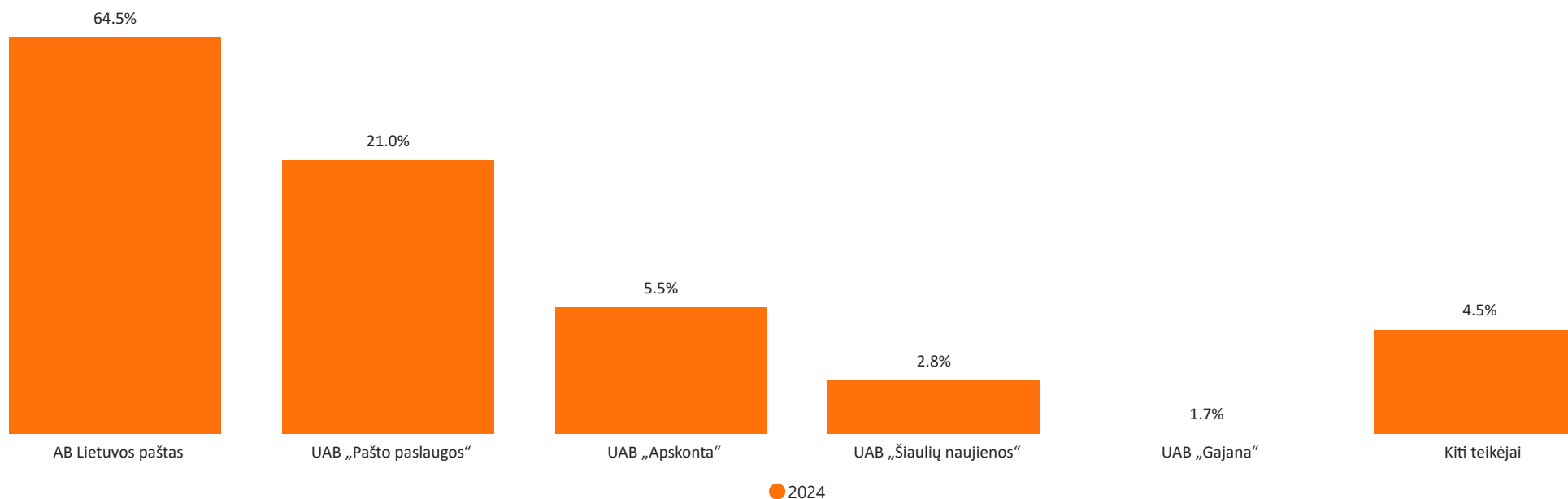
### Korespondencijos siuntos, mln. vnt.



### Bendras korespondencijos siuntų skaičius, mln. vnt.



### Pašto paslaugos teikėjų rinkos dalis procentais pagal korespondencijos siuntų skaičių





## PAŠTO SIUNTINIŲ IR KORESPONDENCIJOS SKAIČIUS PAGAL JŲ PRISTATYMO BŪDĄ (VIETĄ), KAI TEIKTA UPP IR NE UPP

Pradinė skaidrė

Pašto siuntos

Pašto siuntiniai

Korespondencija

Pašto siuntinių ir korespondencijos pristatymas

Investicijos ir paštomatai

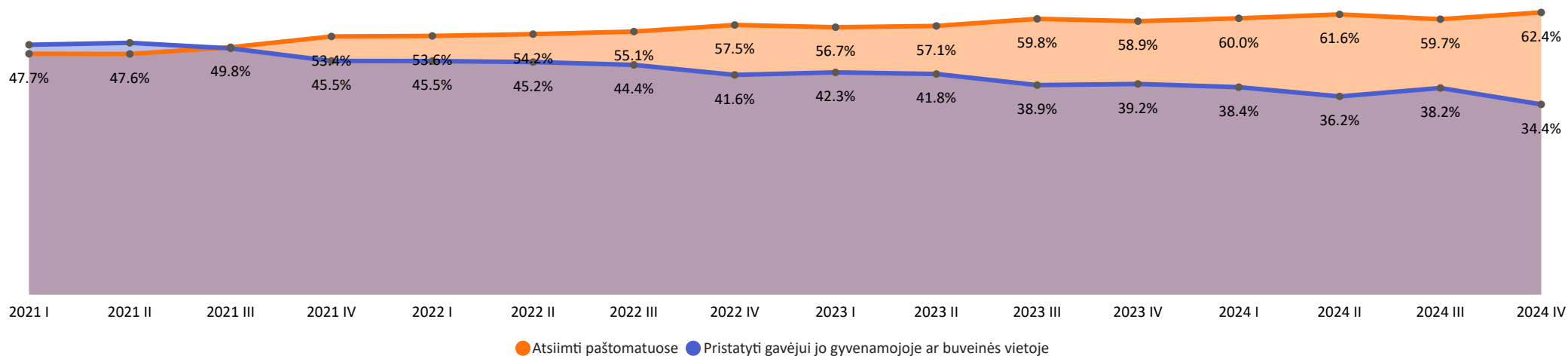
Bendros pajamos

Rinkos dalys pagal korespondencijos ir siuntinių pajamas

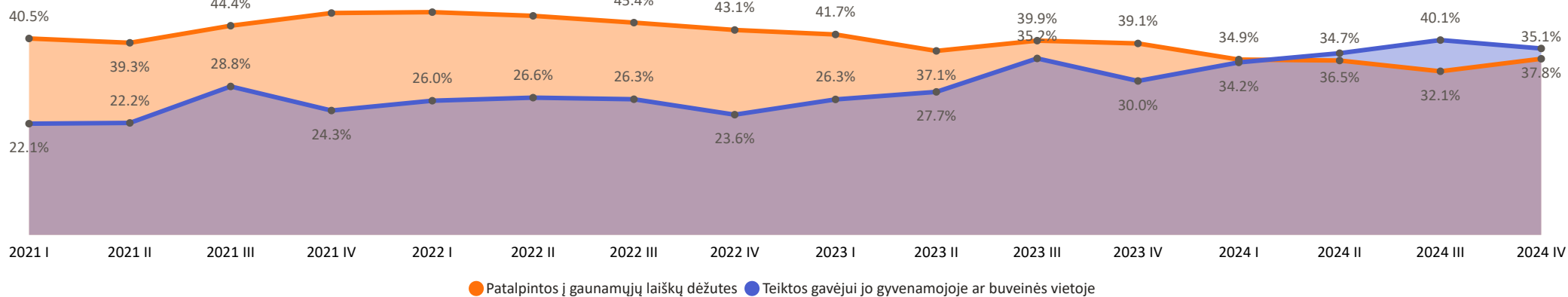
Rinkos dalys pagal tarptautinių siuntų pajamas

M = Mln

Populiariausi pašto siuntinių pristatymo būdai: skaičius procentais pagal tipą



Populiariausi korespondencijos pristatymo būdai: skaičius procentais pagal tipą





# INVESTICIJOS IR PAŠTOMATAI

2021	2022	2023	2024	2025
------	------	------	------	------

Pradinė skaidrė

Pašto siuntos

Pašto siuntiniai

Korespondencija

Pašto siuntinių ir korespondencijos pristatymas

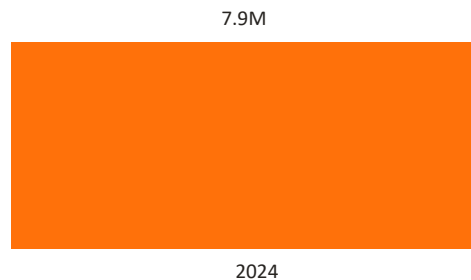
Investicijos ir paštomatai

Bendros pajamos

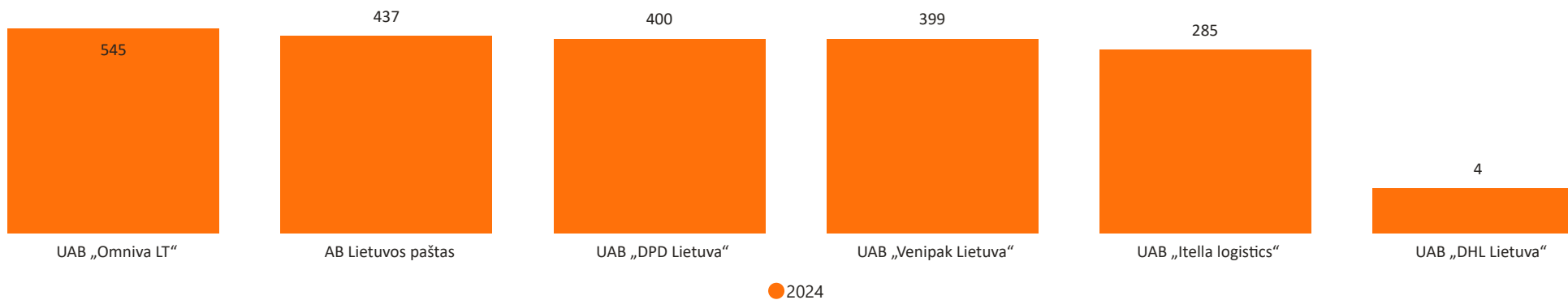
Rinkos dalys pagal korespondencijos ir siuntinių pajamas

Rinkos dalys pagal tarptautinių siuntų pajamas

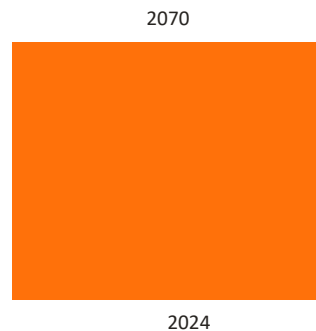
### Pašto paslaugų teikėjų investicijos, mln. Eur



### Paštomatų skaičius pagal teikėją



### Paštomatų skaičius metų pabaigoje





# BENDROS PAJAMOS

2021	2022	2023	<b>2024</b>	2025	I	II	III	<b>IV</b>
------	------	------	-------------	------	---	----	-----	-----------

## 81.0M

2024 IV ketv. pašto paslaugų pajamos, mln. Eur.

## 18.5%

Pokytis 2024 IV ketv. vs. 2024 III ketv.

## 7.2%

Pokytis 2024 IV ketv. vs. 2023 IV ketv.

Pradinė skaidrė

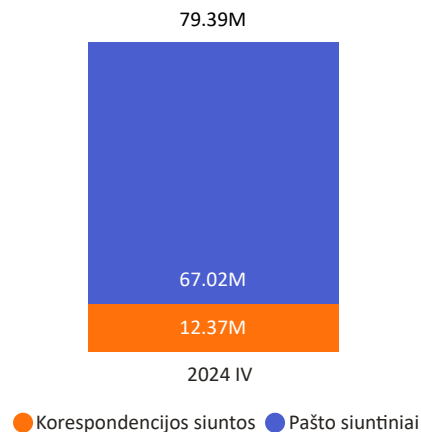
Pašto siuntos

Pašto siuntiniai

Korespondencija

Pašto siuntinių ir korespondencijos pristatymas

### Pašto siuntų pajamos, mln. Eur.



### Kitos pašto siuntų pajamos, mln. Eur.



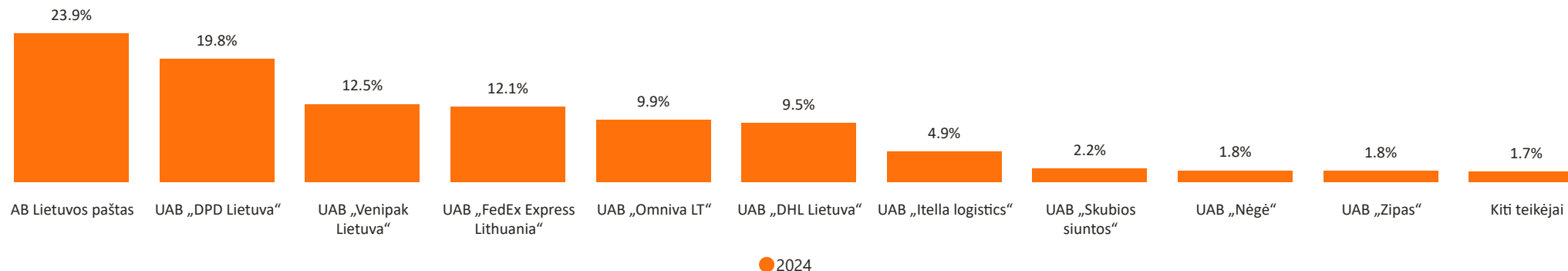
Investicijos ir paštomatai

**Bendros pajamos**

Rinkos dalys pagal korespondencijos ir siuntinių pajamas

Rinkos dalys pagal tarptautinių siuntų pajamas

### Pašto paslaugos teikėjų rinkos dalis procentais pagal pašto gautas pajamas už pašto siuntų pristatymą



Kitos pašto siuntų pajamos: tai gali būti pašto mokes ženklių, vokų, pakuočių ir panašios pardavimo pajamos. Šios pajamos neapima pajamų, gautų už periodinių leidinių pristatymą. Taip pat tai yra pajamos, gautos už neadresuotą reklamą.

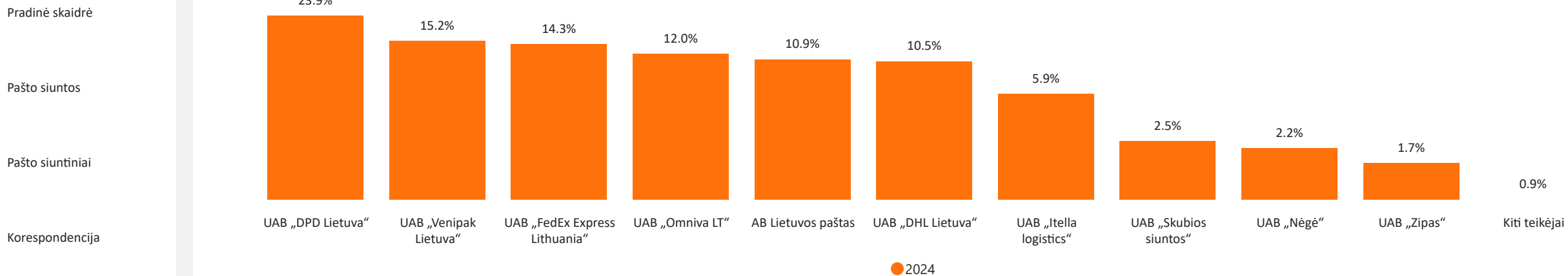
**M = Mln**



# RINKOS DALYS PAGAL PAJAMAS, GAUTAS UŽ SIUNTINIŲ IR KORESPONDENCIJOS PRISTATYMĄ

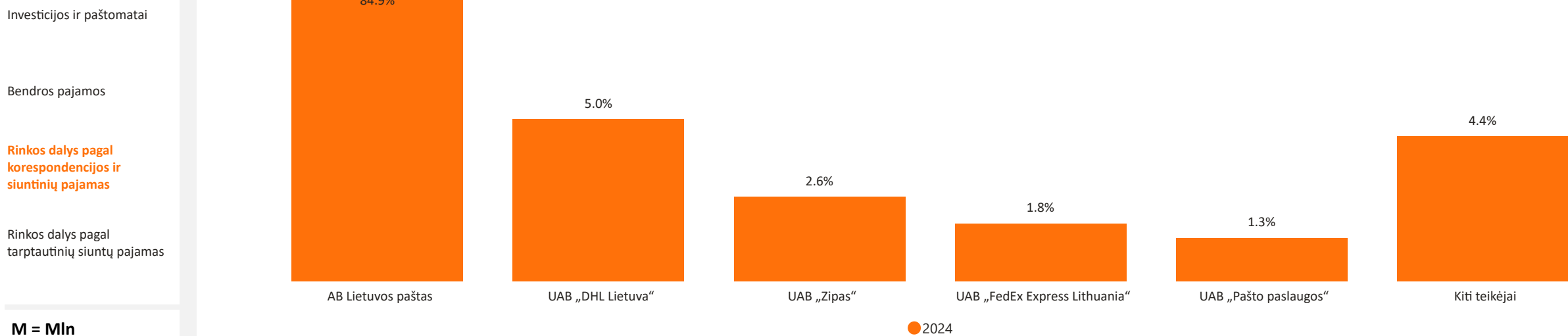
2021	2022	2023	2024	2025	I	II	III	IV
------	------	------	------	------	---	----	-----	----

Pašto paslaugos teikėjų rinkos dalis procentais pagal pajamas, gautas už pašto siuntinių pristatymą



Pašto siuntinių ir korespondencijos pristatymas

Pašto paslaugos teikėjų rinkos dalis procentais pagal pajamas, gautas už korespondencijos siuntų pristatymą



Rinkos dalys pagal korespondencijos ir siuntinių pajamas

Rinkos dalys pagal tarptautinių siuntų pajamas

M = Mln





# RINKOS DALYS PAGAL TARPTAUTINIŲ SIUNTŲ PAJAMAS

2021

2022

2023

2024

2025

I

II

III

IV

Pašto paslaugų teikėjų rinkos dalis procentais pagal pajamas, gautas už tarptautinių siunčiamųjų pašto siuntų pristatymą

Pradinė skaidrė

Pašto siuntos

Pašto siuntiniai

Korespondencija

Pašto siuntinių ir korespondencijos pristatymas

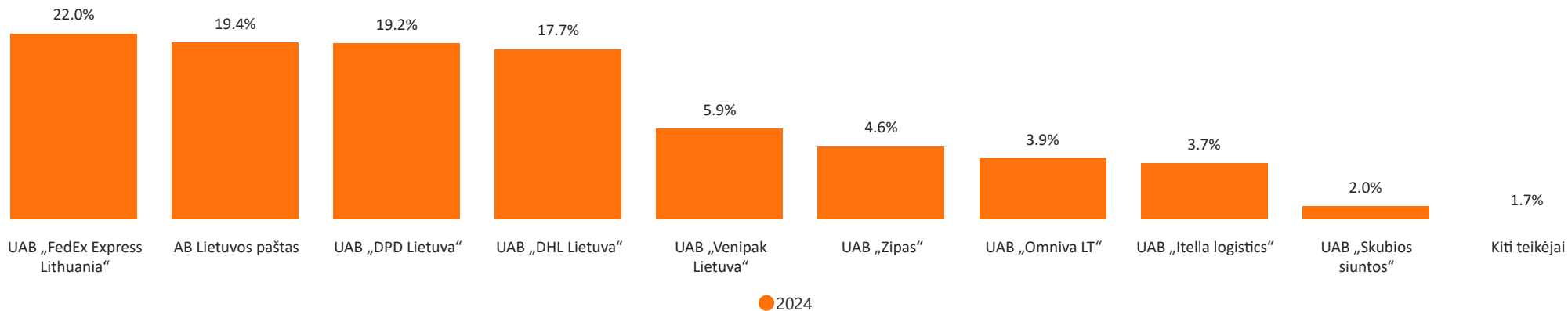
Investicijos ir paštomatai

Bendros pajamos

Rinkos dalys pagal korespondencijos ir siuntinių pajamas

Rinkos dalys pagal tarptautinių siuntų pajamas

M = Mln



Pašto paslaugų teikėjų rinkos dalis procentais pagal pajamas, gautas už tarptautinių gaunamųjų pašto siuntų pristatymą

