



ELEKTRONINIŲ RYŠIŲ RINKA

2024 M.

2025-02-18 Nr. (73.11Mr) LD – 218 Vilnius





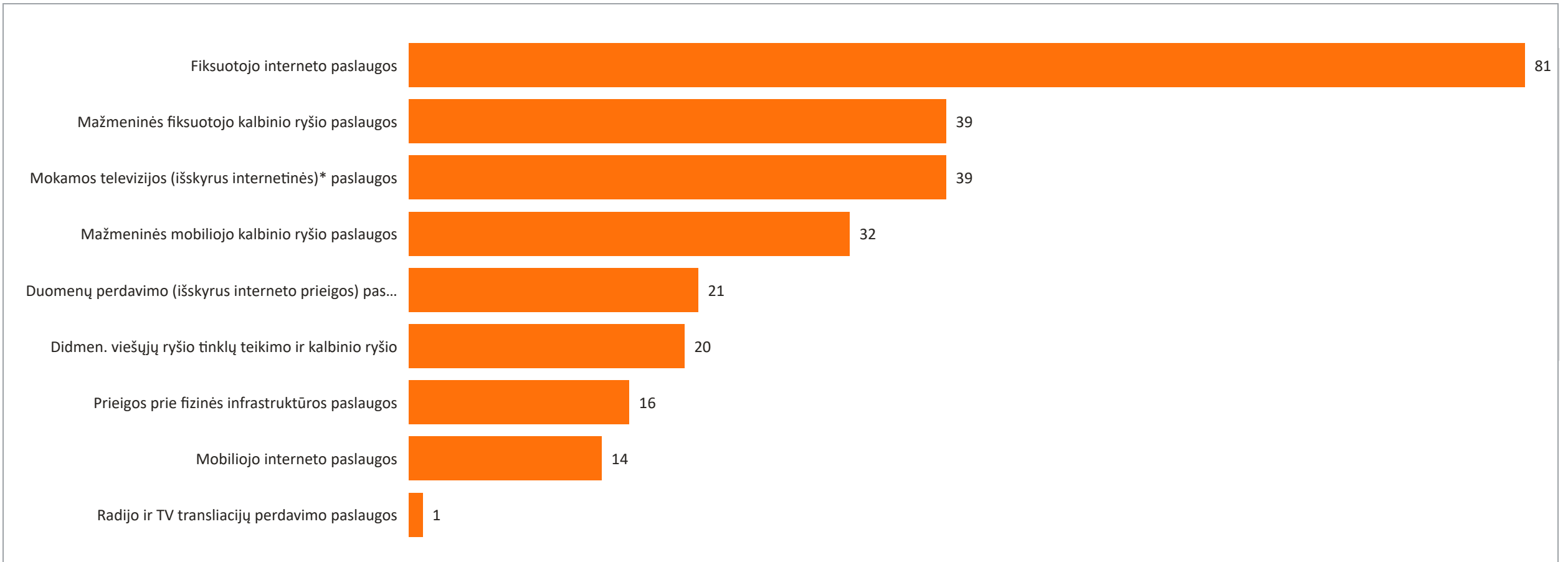
PASLAUGŲ TEIKĖJAI

142

Paslaugų teikėjai

8

Pokytis per metus



*Transliuojamų televizijos ir (ar) atskirų programų skleidimas (jų padarymas prieinamomis) internete nėra elektroninių ryšių paslauga. Internetinės televizijos atveju paslaugų gavėjas gali žiūrėti televizijos programas, t. y. pasiekti turinį, esantį internete, naudodamasis bet kurio interneto prieigos paslaugų teikėjo teikiamomis viešosiomis elektroninių ryšių paslaugomis.

PAJAMOS

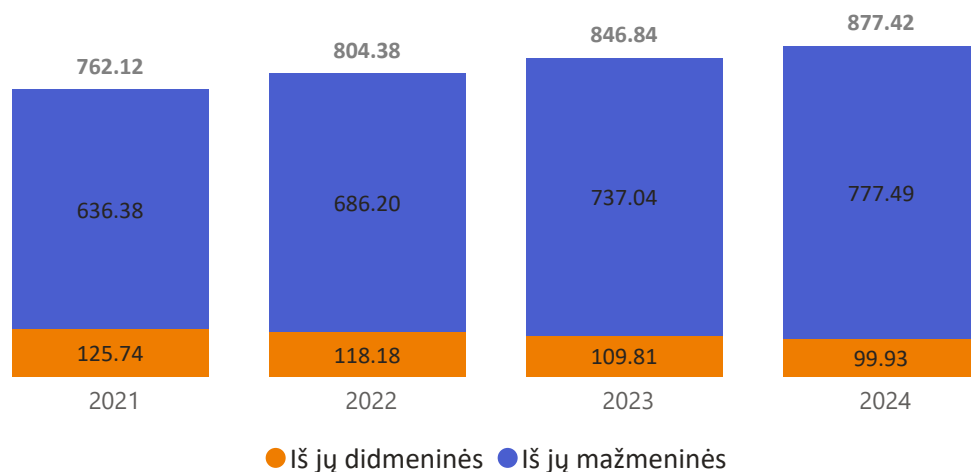
877.42

Bendros pajamos, mln. Eur

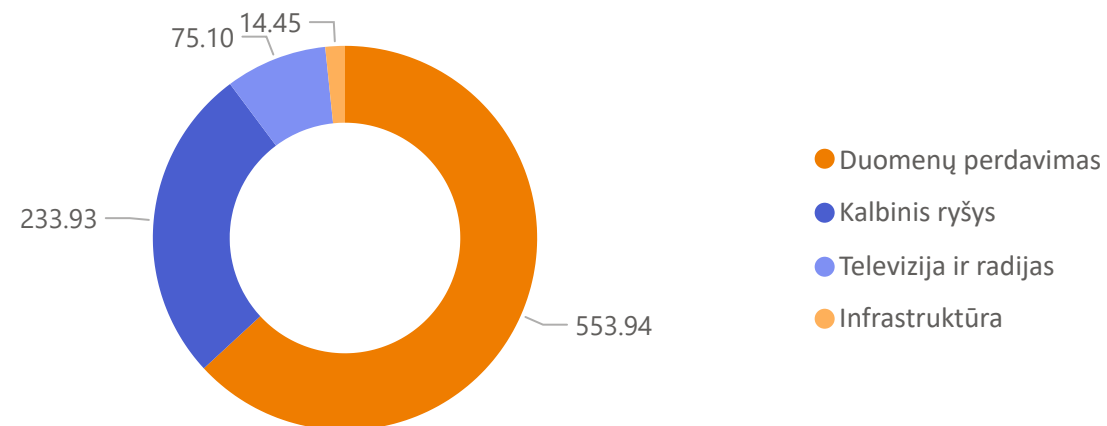
3.6 %

Pokytis per metus

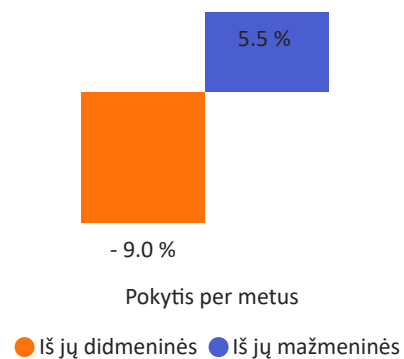
Pajamos, mln. Eur.



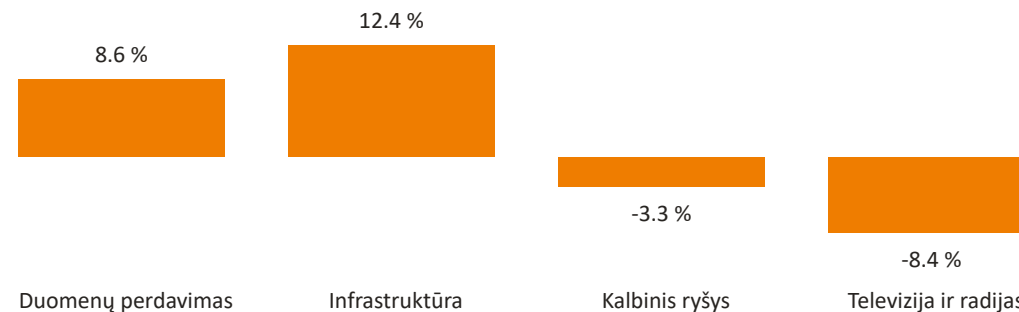
Pajamos pagal paslaugų grupes, mln. Eur



Pajamų pokytis per metus



Pajamų pagal paslaugų grupes pokytis per metus



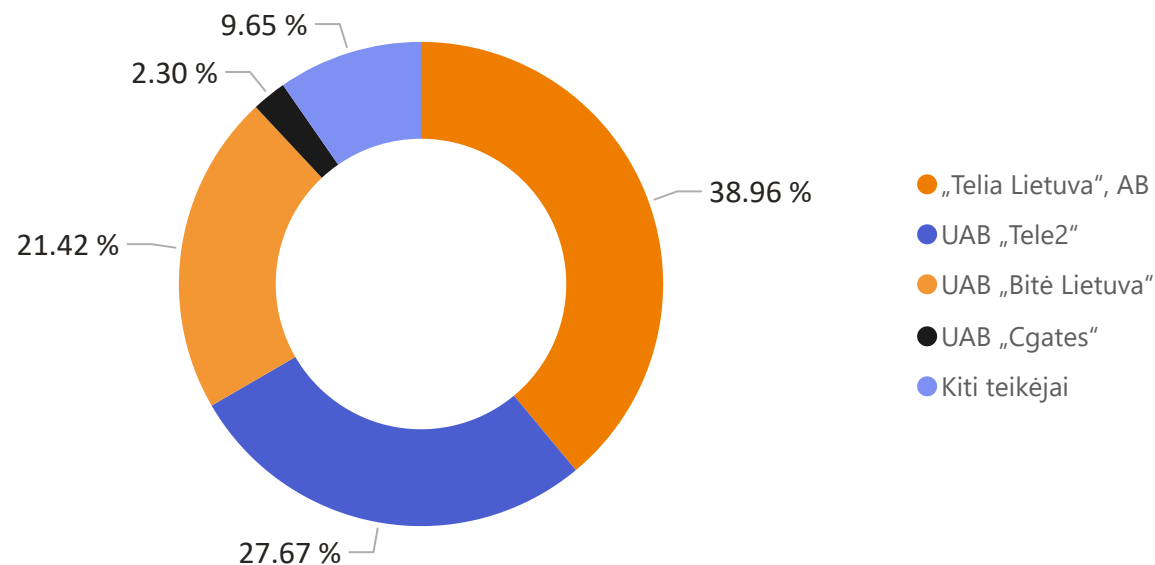
PASTABA: Nurodytos televizijos (išskyrus internetinę televiziją) pajamos

PAJAMOS IR INVESTICIJOS

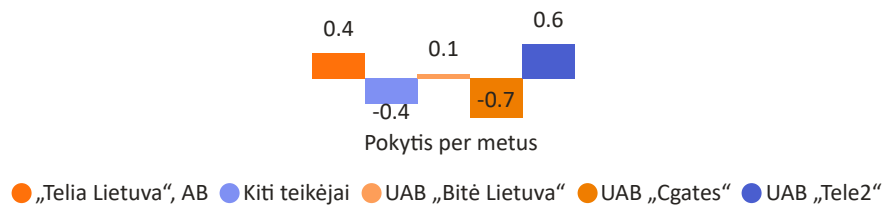
Investuotojų į viešojo ryšių tinklo infrastruktūrą TOP3



Pajamų struktūra pagal paslaugų teikėjus



Pokytis per metus, %



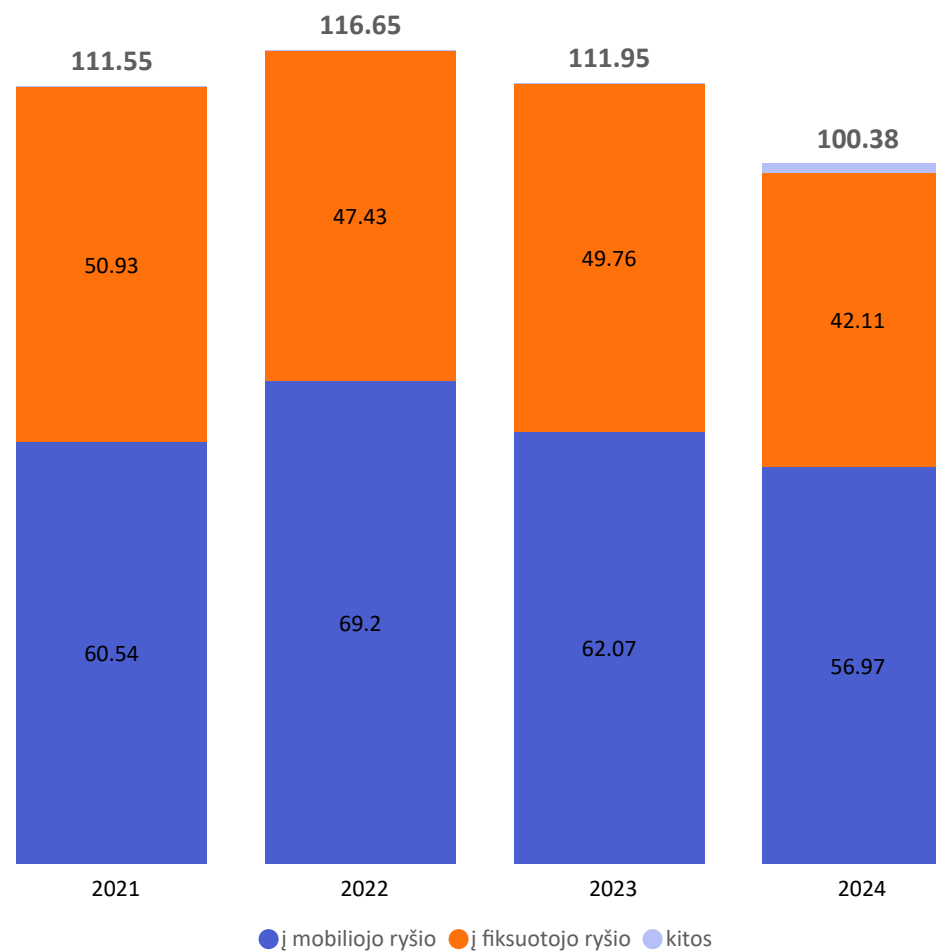
100.38

Investicijos į viešojo ryšių tinklo infrastruktūrą, mln. Eur.

- 10.3 %

Pokytis per metus

Investicijos į tinklo infrastruktūrą, mln. Eur.

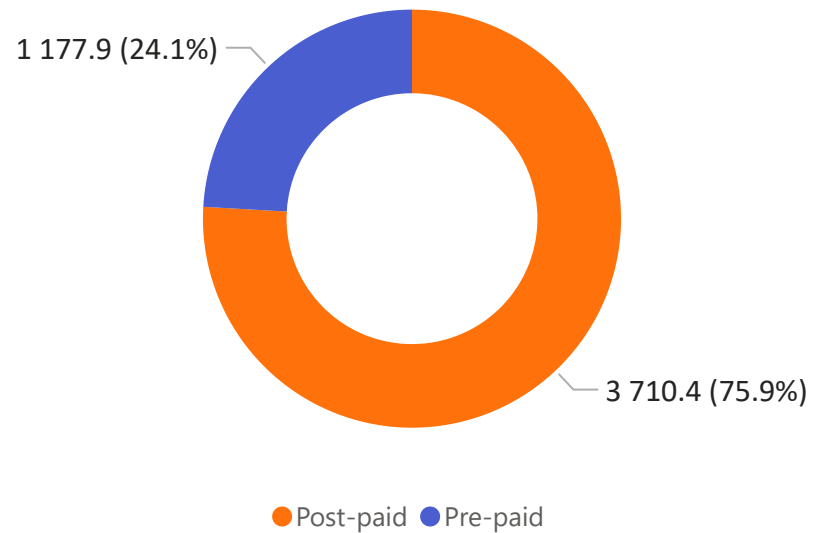


MOBILUSIS RYŠYS

4.9

Bendras SIM kortelių, naudojamų kalbiniam ryšiui ir internetui, skaičius, mln.


SIM kortelių, naudojamų kalbiniam ryšiui ir internetui, pasiskirtymas, tūkst.



4.0

SIM kortelės, naudojamos kalbiniam ryšiui, mln.


Paslaugų teikėjų TOP3 pagal SIM kortelių, naudojamų kalbiniam ryšiui, skaičių



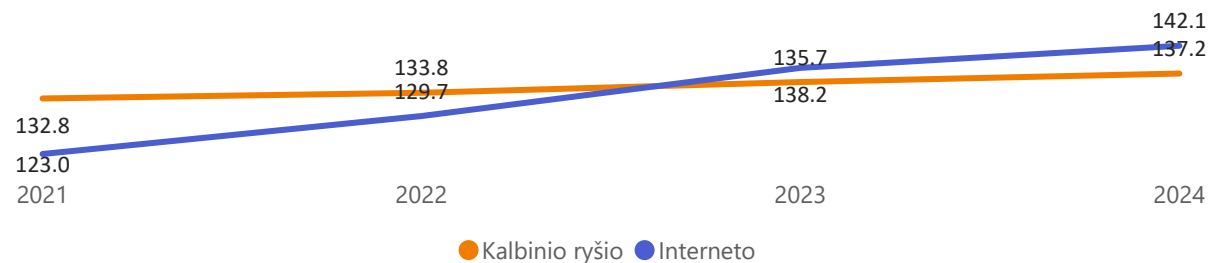
4.1

SIM kortelės, naudojamos internetui, mln.

Paslaugų teikėjų TOP3 pagal SIM kortelių, naudojamų internetui, skaičių



Skvarba (SIM kortelių 100 gyventojų), proc.



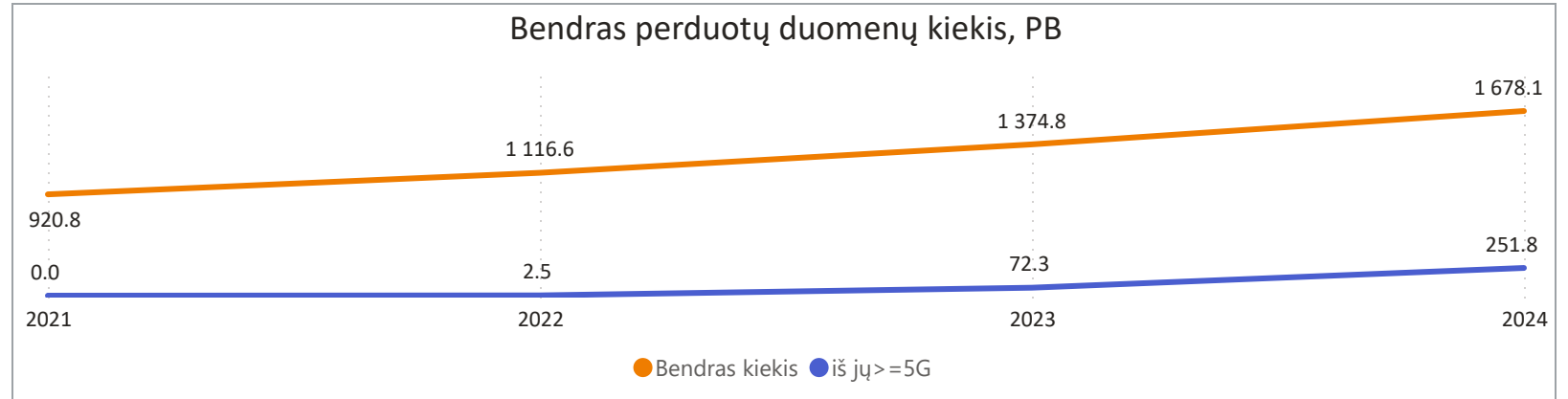
MOBILUSIS INTERNETAS

514.5

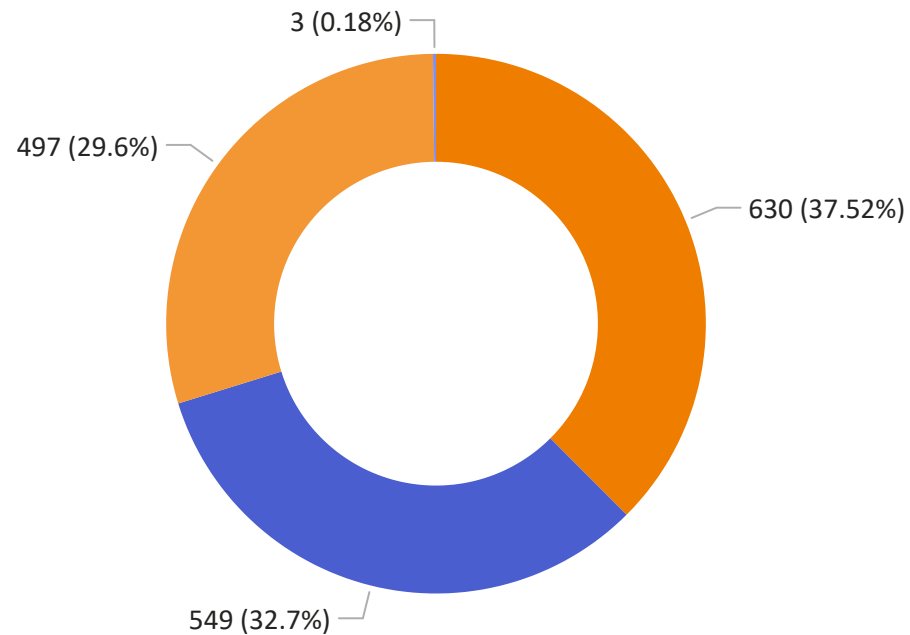
5G SIM kortelių skaičius, tūkst.

251.8

5G perduotų duomenų kiekis, PB

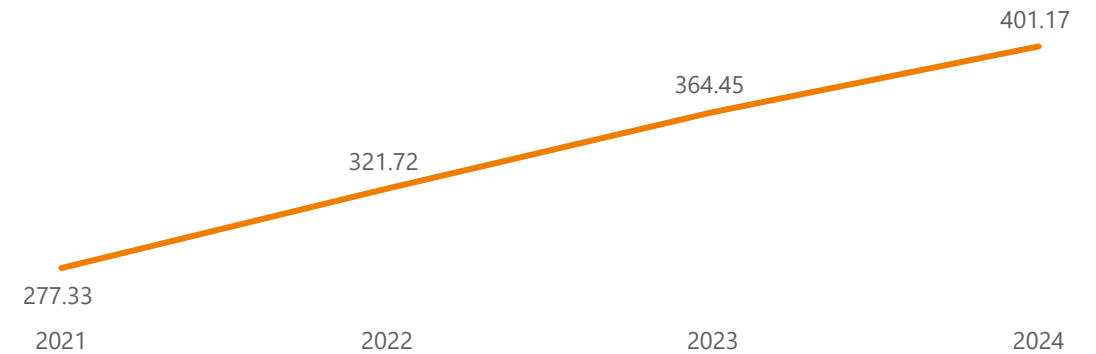


Bendras perduotų duomenų kiekis (PB) pagal paslaugų teikėjus



Legend: „Telia Lietuva“, AB (orange), UAB „Bitė Lietuva“ (blue), UAB „Tele2“ (light orange), Kiti teikėjai (light blue)

Pajamos už interneto prieigos paslaugas, mln. Eur.



2 782

2024 IV ketv užregistruotų 5G_NR bazinių stočių skaičius*

* 2024 m. pabaigoje yra pakeista skaičiavimo metodika, iki tol stotis dirbanti trijose dažnių juostose (pvz. 700 MHz, 800 MHz ir 900 MHz) buvo traktuojama, kad tai trys stotys. Nuo 2024 m. pabaigos - tik viena stotis. Stoties skaičius priklauso nuo stočių vietų skaičiaus, bet ne nuo dažnių juostų skaičiaus.

VIENO MOBILIOJO RYŠIO PASLAUGŲ GAVĖJO PASLAUGŲ NAUDOJIMAS PER MĖNESĮ

189

Kalbėjo, min.

45

Siuntė SMS

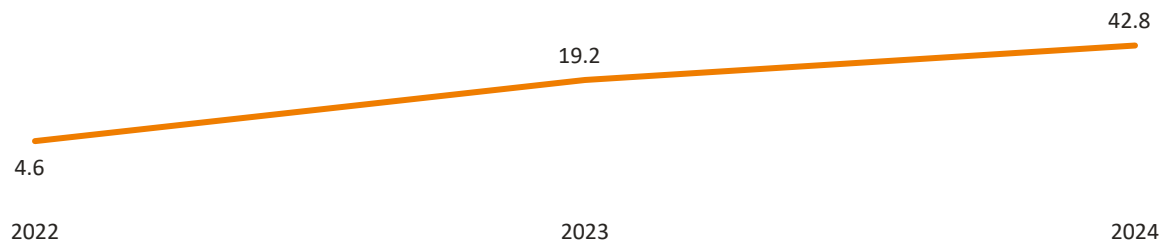
35.7

Perdavė duomenų, GB



42.8

Perdavė 5G duomenų, GB



93.4

Perdavė Data-only duomenų, GB



6.1

Gautos pajamos už M2M įrenginius,
mln. Eur

12.7

Pokytis per metus, proc.

1 804.3

M2M galinių įrenginių skaičius, tūkst.

30.0 %

Pokytis per metus

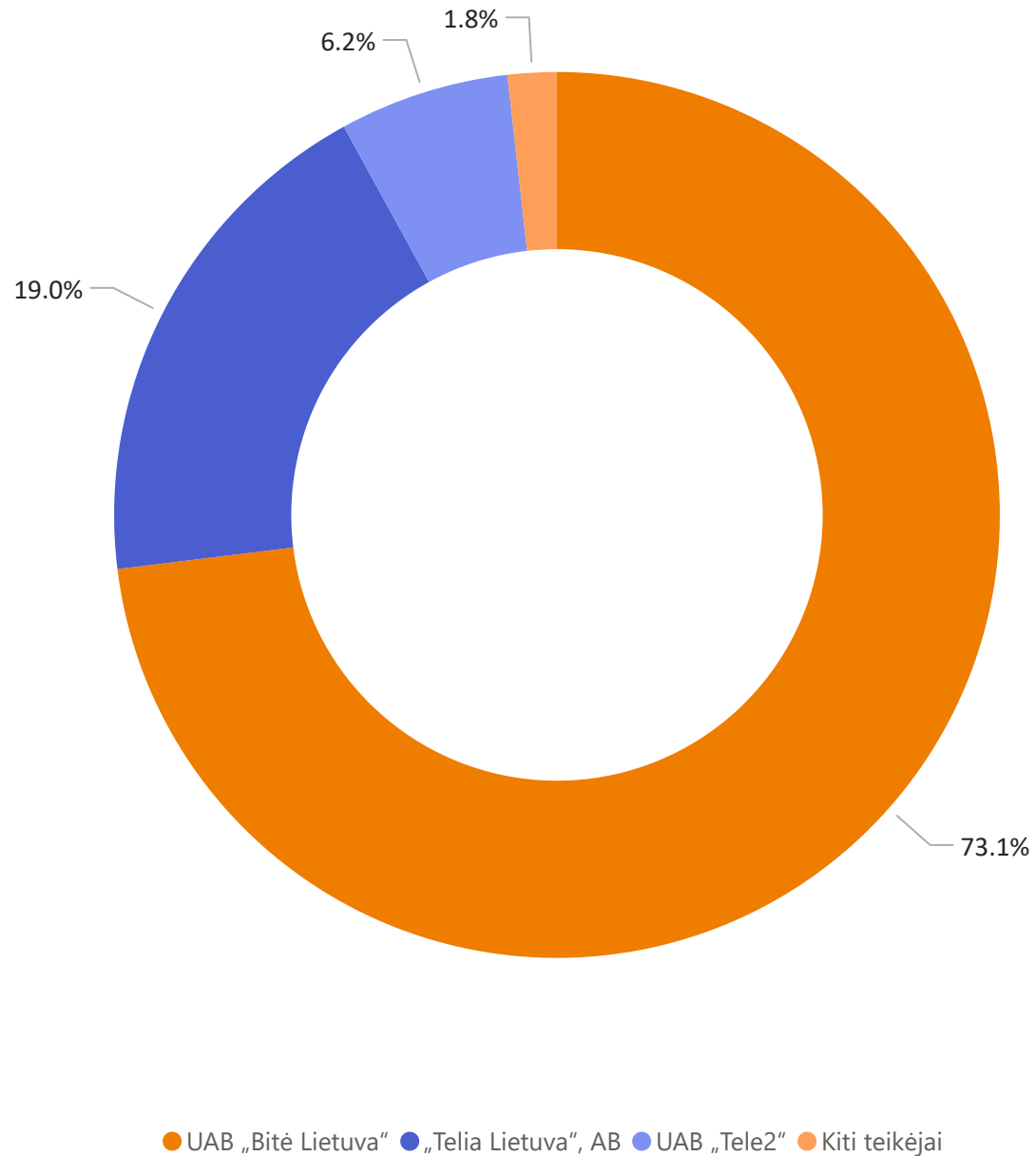
1 431.0

Iš jų tarp įrenginių, tūkst.

36.9 %

Pokytis per metus

Galinių įrenginių, naudojamų M2M paslaugoms teikti, struktūra pagal paslaugų teikėjus



FIKSUOTOJO INTERNETO IR PALLYDOVINIO RYŠIO PASLAUGOS

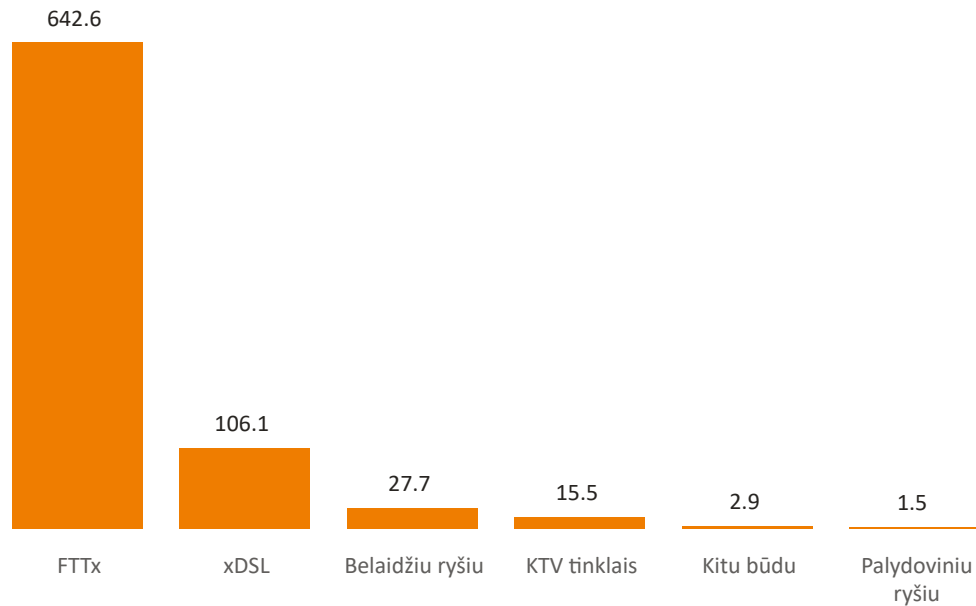
796.1

Paslaugų gavėjų skaičius, tūkst.

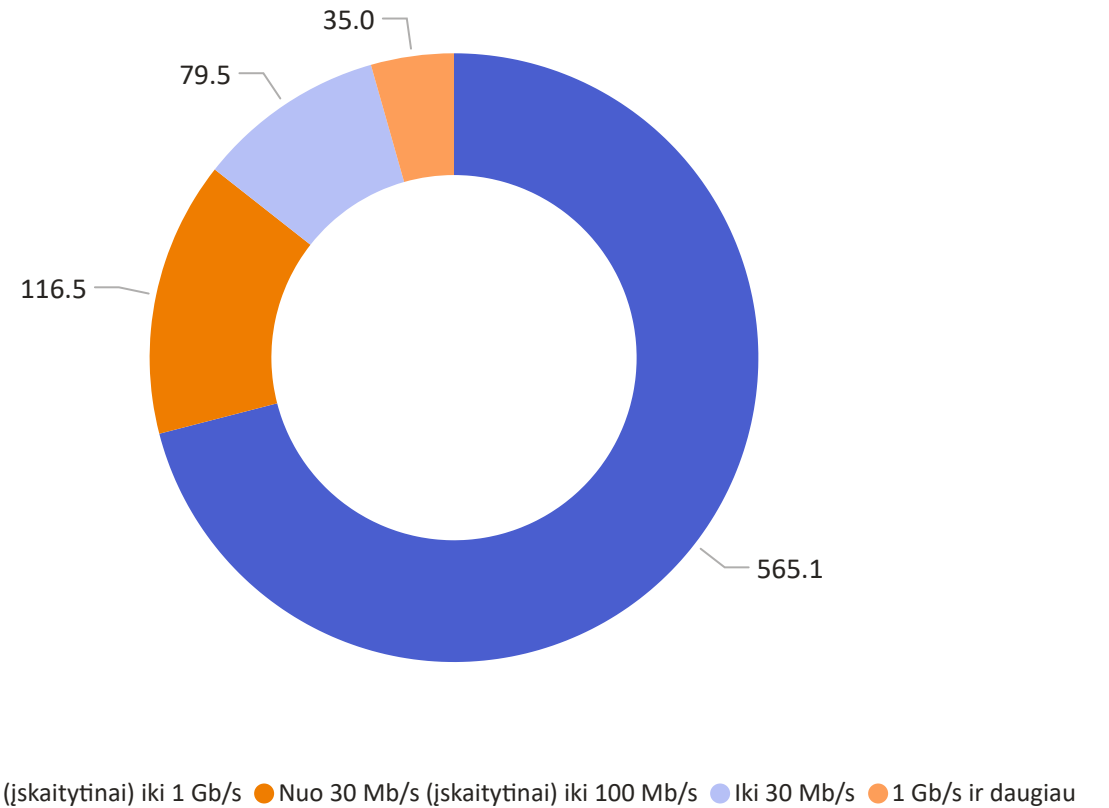
-0.2%

Paslaugų gavėjų pokytis per metus


Paslaugų gavėjų struktūra pagal technologijas, tūkst.



Paslaugų gavėjų struktūra pagal spartą, tūkst.



Fiksuotojo ir palydovinio ryšio interneto paslaugų gavėjų skaičius, tūkst.



Paslaugų gavėjų šviesolaidinėmis linijomis skaičius, tūkst.



KALBINIO RYŠIO PASLAUGOS

4.0

Mobiliojo ryšio paslaugų gavėjų skaičius, mln.

1.3 %

Pokytis per metus


201.6

Fiksuotojo ryšio paslaugų gavėjų skaičius, tūkst.


-9.8 %

Pokytis per metus

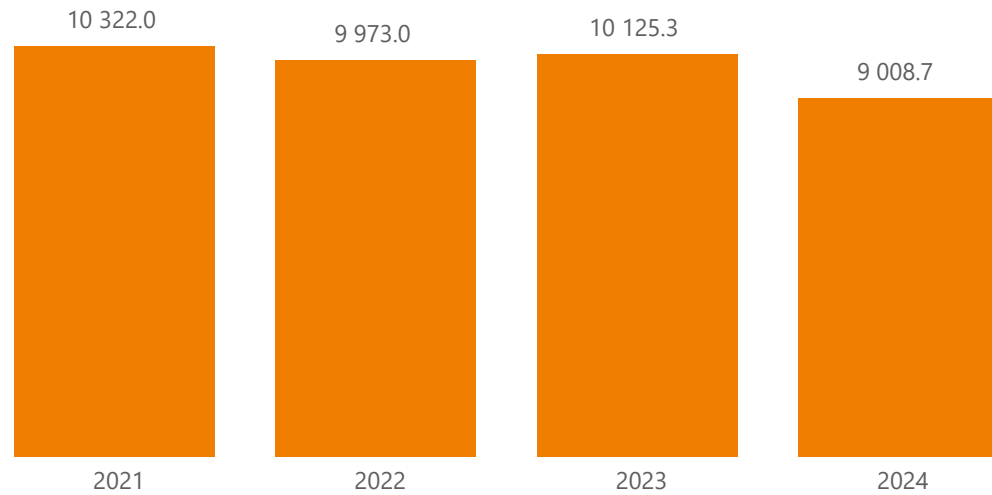
Mobiliojo ryšio paslaugų gavėjų skaičius, mln.



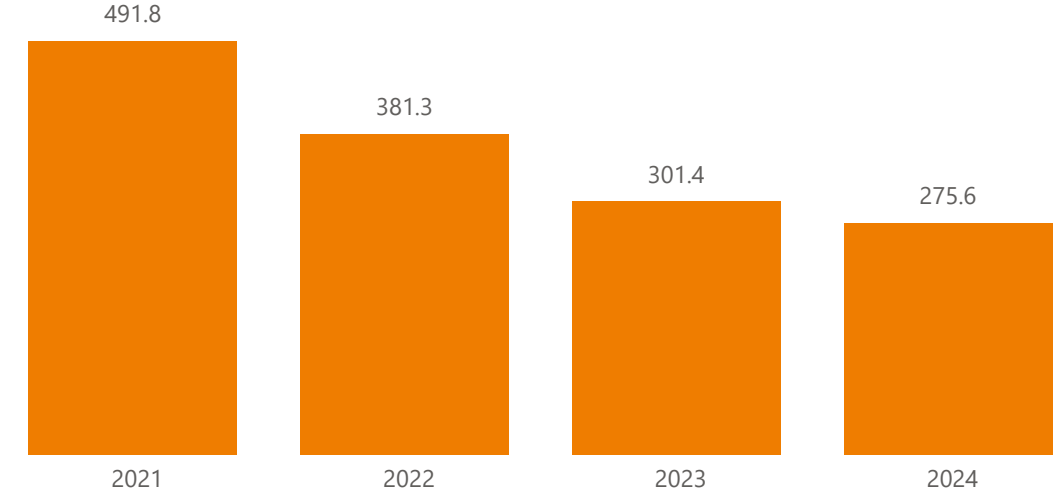
Fiksuotojo ryšio paslaugų gavėjų skaičius, tūkst.



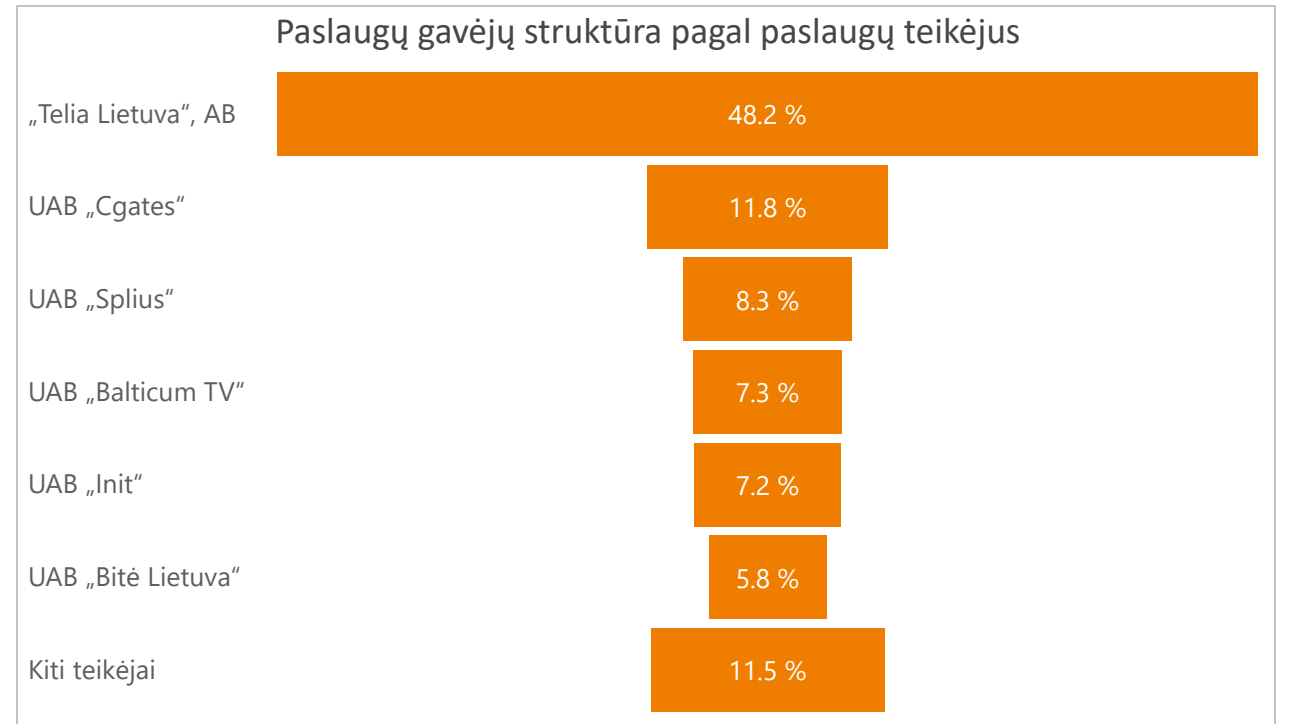
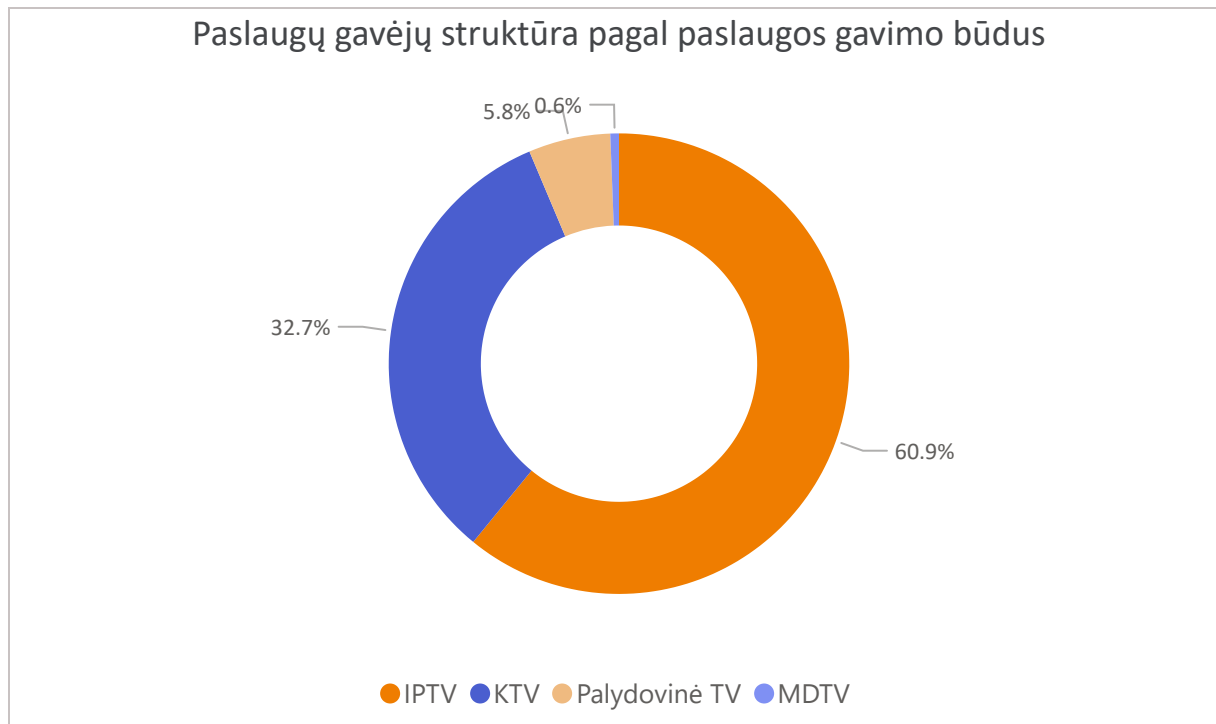
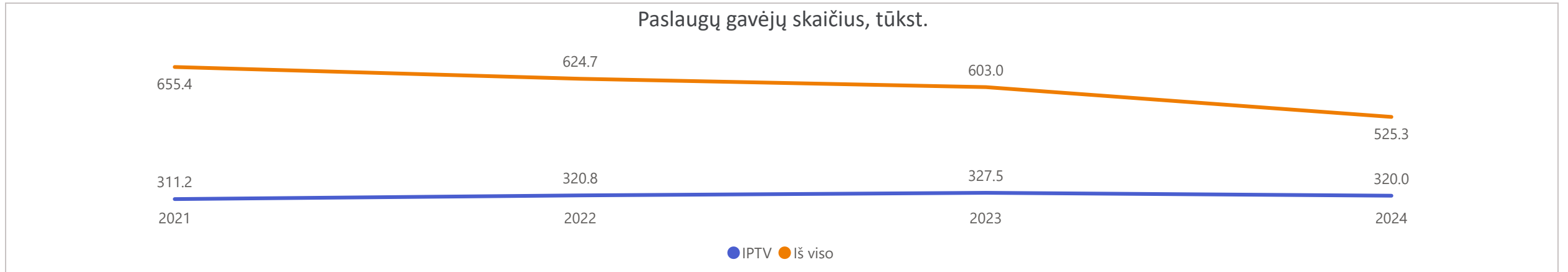
Inicijuotų mobiliojo ryšio skambučių trukmė, mln. min.



Inicijuotų fiksuotojo ryšio skambučių trukmė, mln. min.




MOKAMOS TELEVIZIJOS (IŠSKYRUS INTERNETINĖS*) PASLAUGOS



*Transliuojamų televizijos ir (ar) atskirų programų skleidimas (jų padarymas prieinamomis) internete nėra elektroninių ryšių paslauga. Internetinės televizijos atveju paslaugų gavėjas gali žiūrėti televizijos programas, t. y. pasiekti turinį, esantį internete, naudodamasis bet kurio interneto prieigos paslaugų teikėjo teikiamomis viešosiomis elektroninių ryšių paslaugomis.

DIDMENINĖS PRIEIGOS PASLAUGOS


RKKS, prie kurio suteikta prieiga, ilgis, km



2.3 %

pokytis per metus


Suteiktų prieigų prie šviesolaidinių linijų skaidulų skaičius



10.4 %

pokytis per metus

Suteiktų prieigų prie šviesolaidinių linijų skaidulų skaičius



0.0 %

pokytis per metus