



# PAŠTO RINKA

2024 M. III KETVIRTIS

2024-11-21 Nr. (73.11Mr) LD-1255 Vilnius





# PAŠTO SIUNTOS

2021	2022	2023	2024	I	II	III	IV
------	------	------	------	---	----	-----	----

<b>44</b> 2024 III ketv. faktiškai pašto paslaugų teikusių teikėjų skaičius	<b>20.5M</b> 2024 III ketv. bendras siuntų skaičius, mln. vnt.	<b>-5.2%</b> Pokytis nuo 2024 II ketv. iki 2024 III ketv.	<b>4.7%</b> Pokytis nuo 2023 III ketv. iki 2024 III ketv.
--	---	--	--

Pradinė skaidrė

Pašto siuntos

Pašto siuntiniai

Korespondencija

Pašto siuntinių ir korespondencijos pristatymas

Paštomatai


Bendros pajamos ir investicijos

Rinkos dalys pagal korespondencijos ir siuntinių pajamas

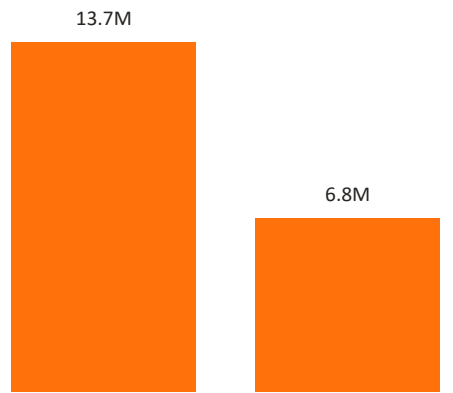
Rinkos dalys pagal tarptautinių siuntų pajamas

M = Mln

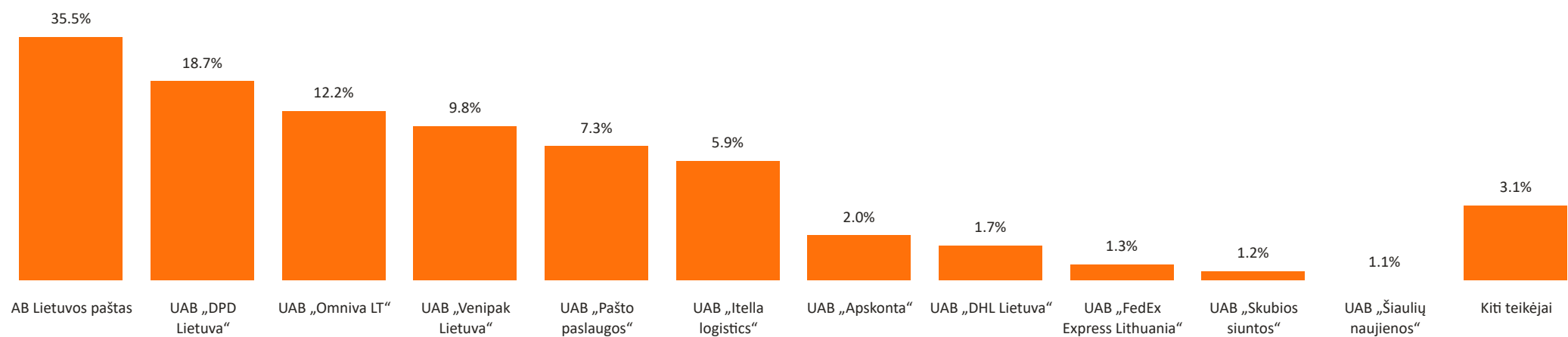
Bendras pašto siuntų skaičius, mln. vnt.



Siuntų skaičius, mln. vnt.



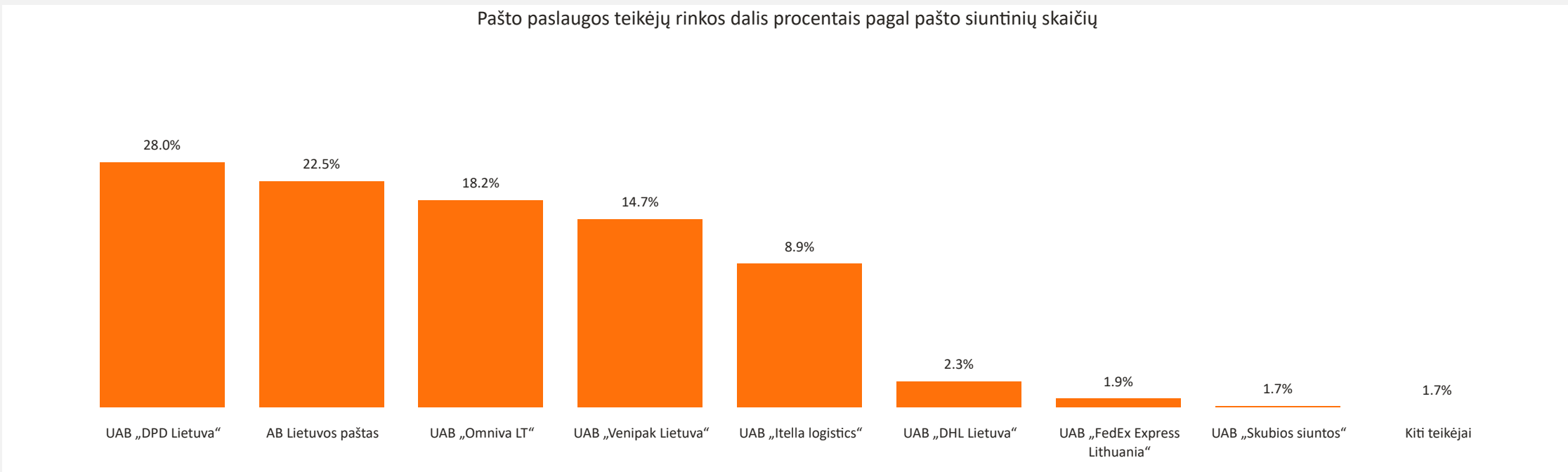
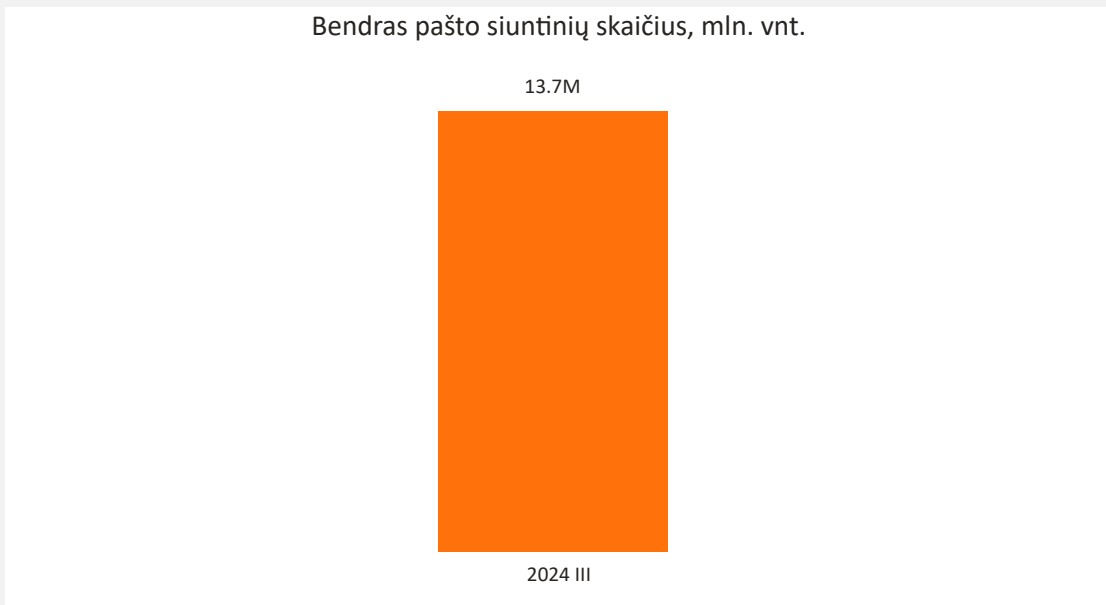
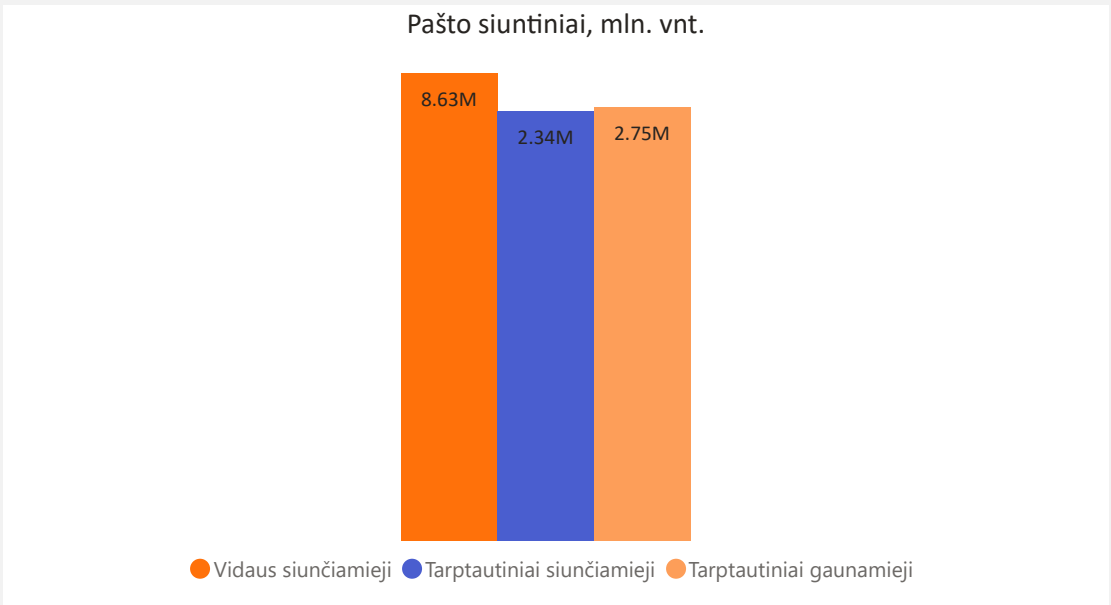
Paslaugos teikėjų rinkos dalis procentais pagal pašto siuntų skaičių





# PAŠTO SIUNTINIAI

2021	2022	2023	2024	I	II	III	IV
------	------	------	------	---	----	-----	----



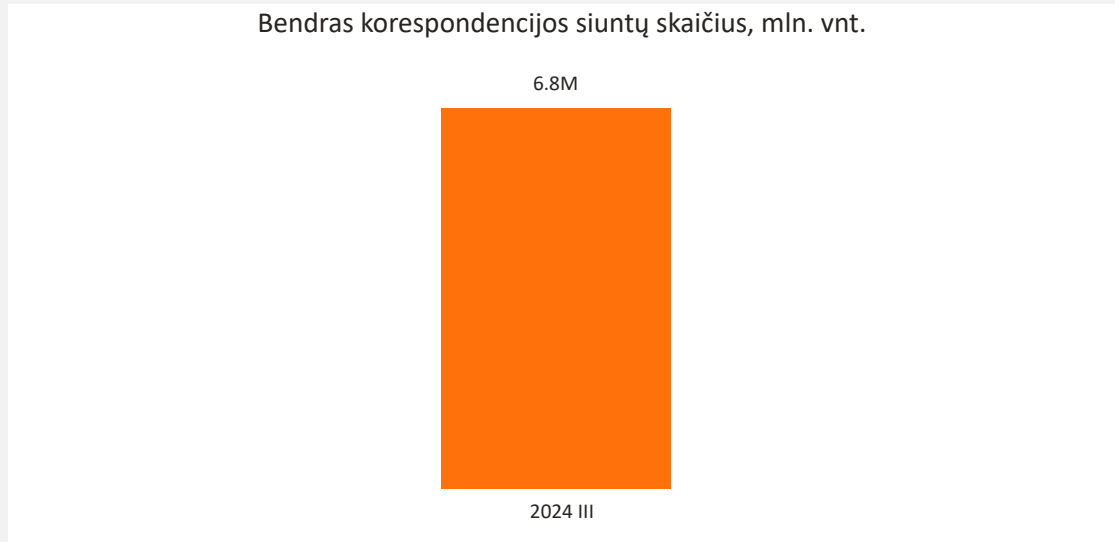
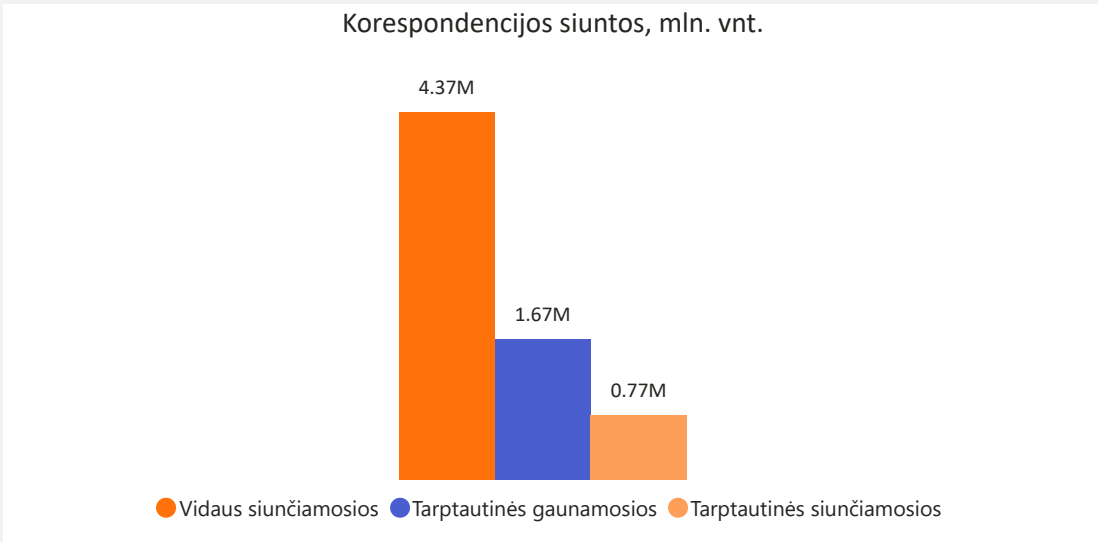
- Pradinė skaidrė
- Pašto siuntos
- Pašto siuntiniai**
- Korespondencija
- Pašto siuntinių ir korespondencijos pristatymas
- Paštomatai
- Bendros pajamos ir investicijos
- Rinkos dalys pagal korespondencijos ir siuntinių pajamas
- Rinkos dalys pagal tarptautinių siuntų pajamas

M = Mln



# KORESPONDENCIJA

2021	2022	2023	2024	I	II	III	IV
------	------	------	------	---	----	-----	----



Pradinė skaidrė

Pašto siuntos

Pašto siuntiniai

## Korespondencija

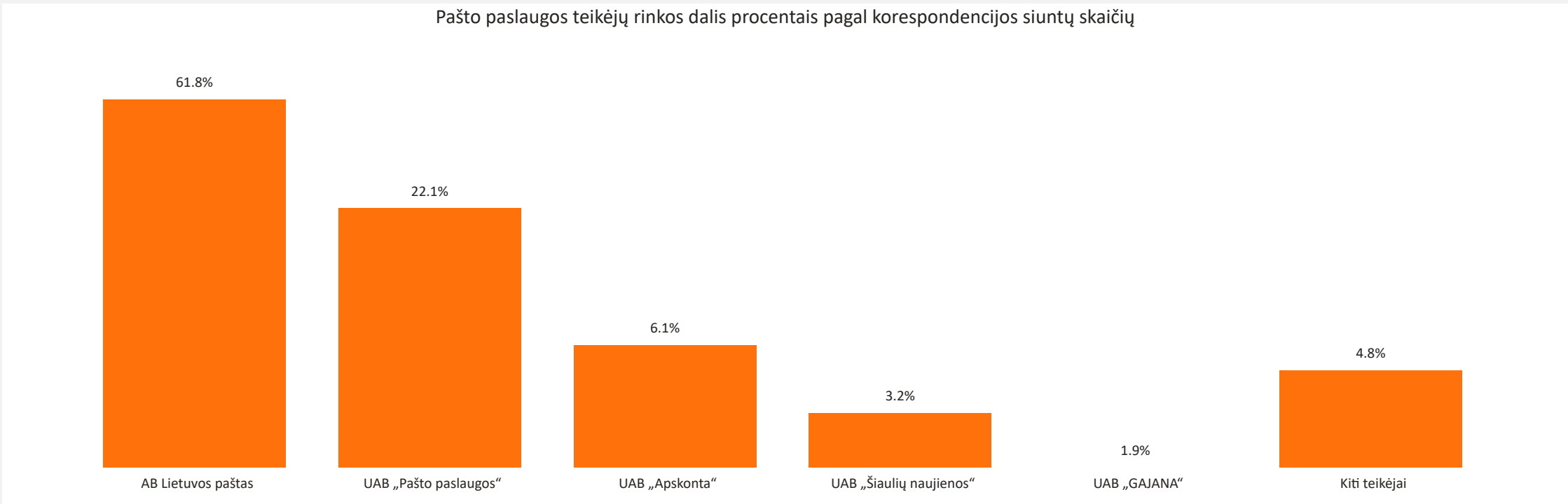
Pašto siuntinių ir korespondencijos pristatymas

Paštomatai

Bendros pajamos ir investicijos

Rinkos dalys pagal korespondencijos ir siuntinių pajamas

Rinkos dalys pagal tarptautinių siuntų pajamas



M = Mln



# PAŠTO SIUNTINIŲ IR KORESPONDENCIJOS SKAIČIUS PAGAL JŲ PRISTATYMO BŪDĄ (VIETĄ), KAI TEIKTA UPP IR NE UPP

2021

2022

2023

2024

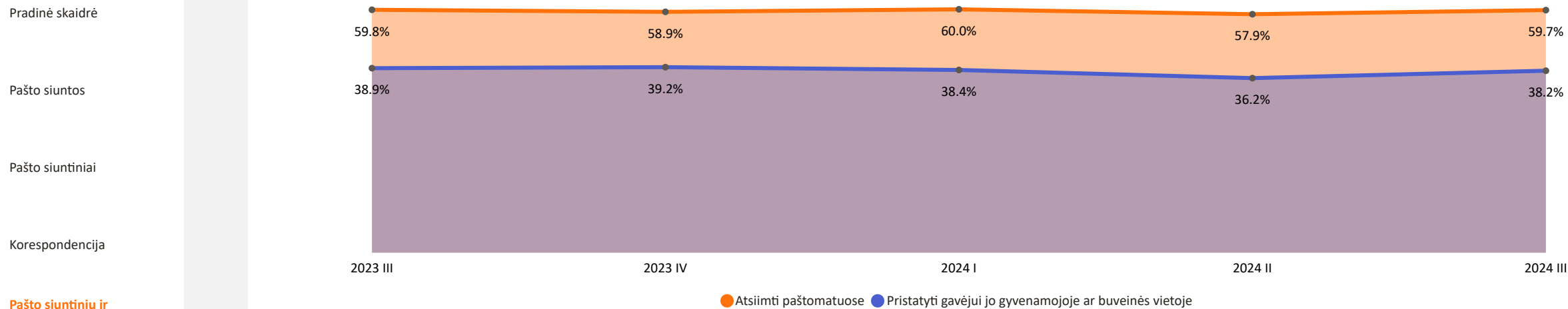
I

II

III

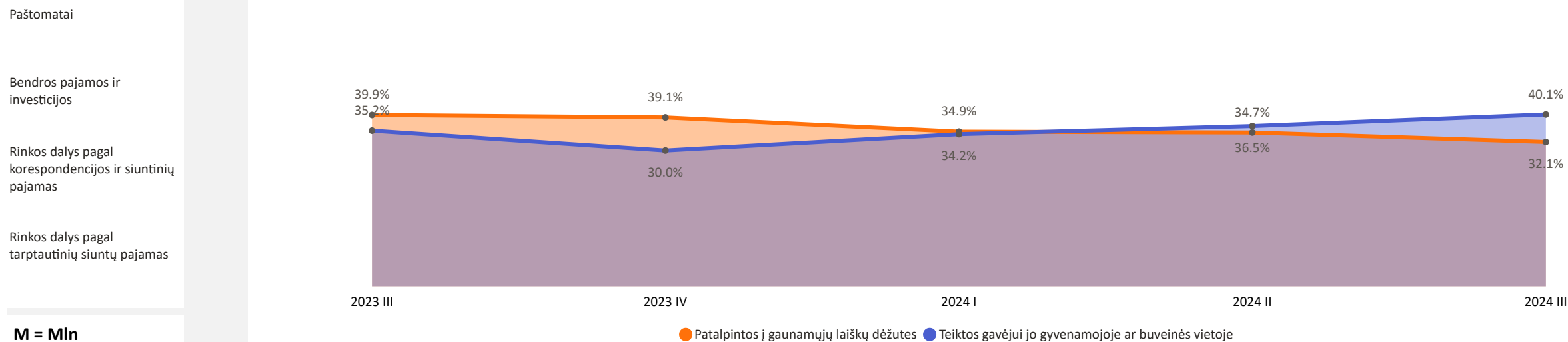
IV

### Populiariausi pašto siuntinių pristatymo būdai: skaičius procentais pagal tipą



Pašto siuntinių ir korespondencijos pristatymas

### Populiariausi korespondencijos pristatymo būdai: skaičius procentais pagal tipą



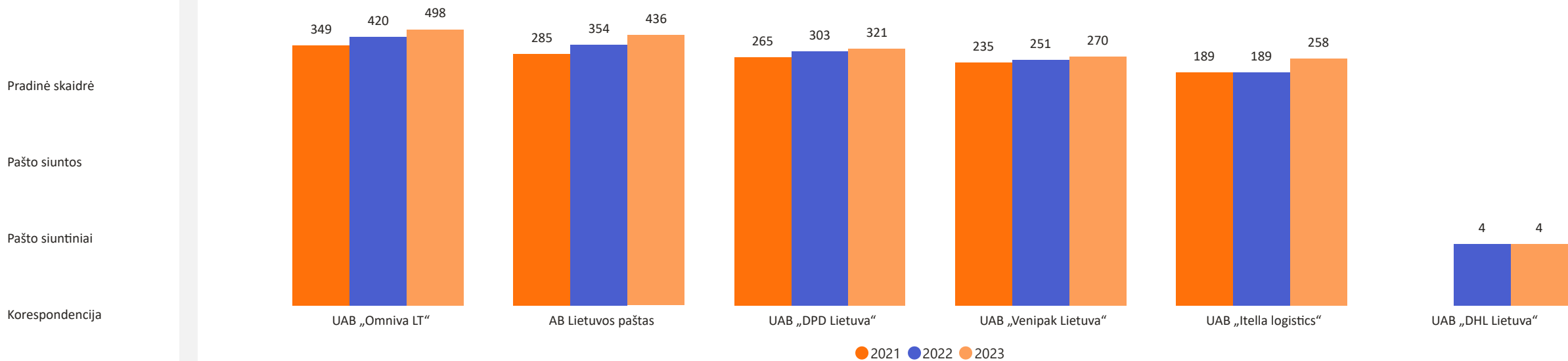
M = Mln



# PAŠTOMATAI

2021	2022	2023	2024
------	------	------	------

### Paštomatų skaičius pagal teikėją



### Paštomatų skaičius metų pabaigoje



Pradinė skaidrė

Pašto siuntos

Pašto siuntiniai

Korespondencija

Pašto siuntinių ir korespondencijos pristatymas

**Paštomatai**

Bendros pajamos ir investicijos

Rinkos dalys pagal korespondencijos ir siuntinių pajamas

Rinkos dalys pagal tarptautinių siuntų pajamas



# BENDROS PAJAMOS IR INVESTICIJOS

2021	2022	2023	2024	I	II	III	IV
------	------	------	------	---	----	-----	----

## 2.5M

2024 III ketv. investicijos, mln. Eur.

## 18.2%

Pokytis nuo 2024 II ketv. iki 2024 III ketv.

## 40.0%

Pokytis nuo 2023 III ketv. iki 2024 III ketv.

## 68.4M

2024 III ketv. pašto paslaugų pajamos, mln. Eur.

## -1.9%

Pokytis nuo 2024 II ketv. iki 2024 III ketv.

## 7.0%

Pokytis nuo 2023 III ketv. iki 2024 III ketv.

Pradinė skaidrė

Pašto siuntos

Pašto siuntiniai

Korespondencija

Pašto siuntinių ir korespondencijos pristatymas

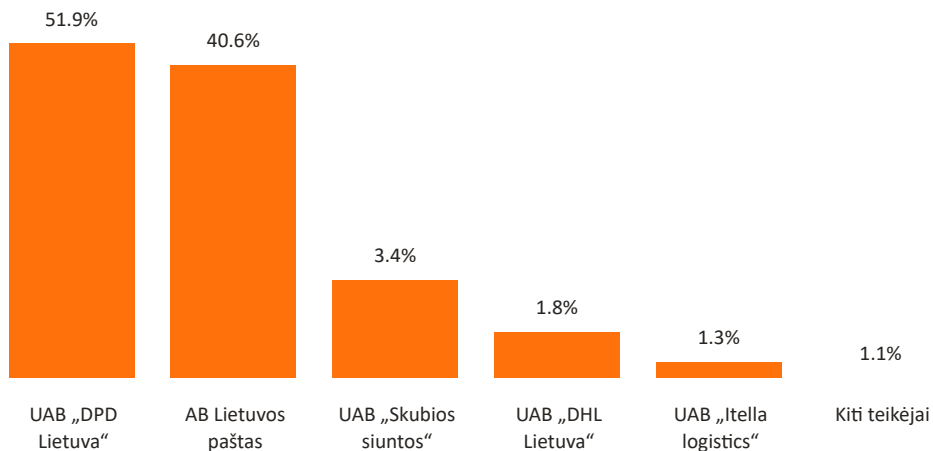
Paštomatai

Bendros pajamos ir investicijos

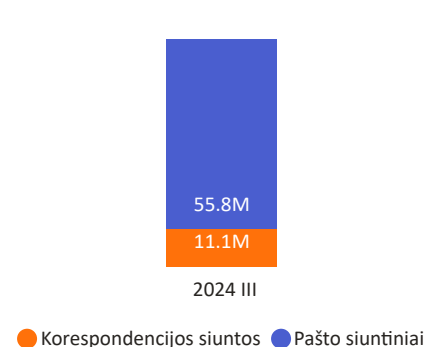
Rinkos dalys pagal korespondencijos ir siuntinių pajamas

Rinkos dalys pagal tarptautinių siuntų pajamas

### Pašto paslaugų teikėjų rinkos dalis procentais pagal investicijas



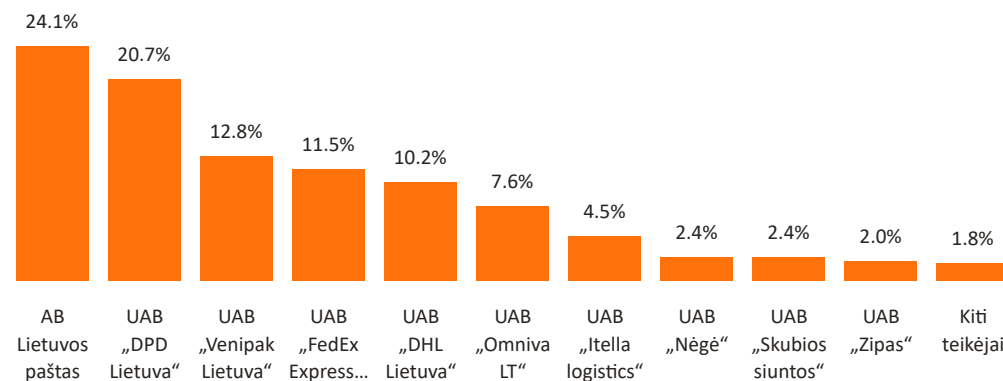
### Pašto siuntų pajamos, mln. Eur.



### Kitos pašto siuntų pajamos, mln. Eur.



### Pašto paslaugos teikėjų rinkos dalis procentais pagal pašto gautas pajamas už pašto siuntų pristatymą



### Pašto paslaugų teikėjų investicijos, mln. Eur



Kitos pašto siuntų pajamos: tai gali būti pašto mokes ženklių, vokų, pakuočių ir panašios pardavimo pajamos. Šios pajamos neapima pajamų, gautų už periodinių leidinių pristatymą. Taip pat tai yra pajamos, gautos už neadresuotą reklamą.

M = Mln



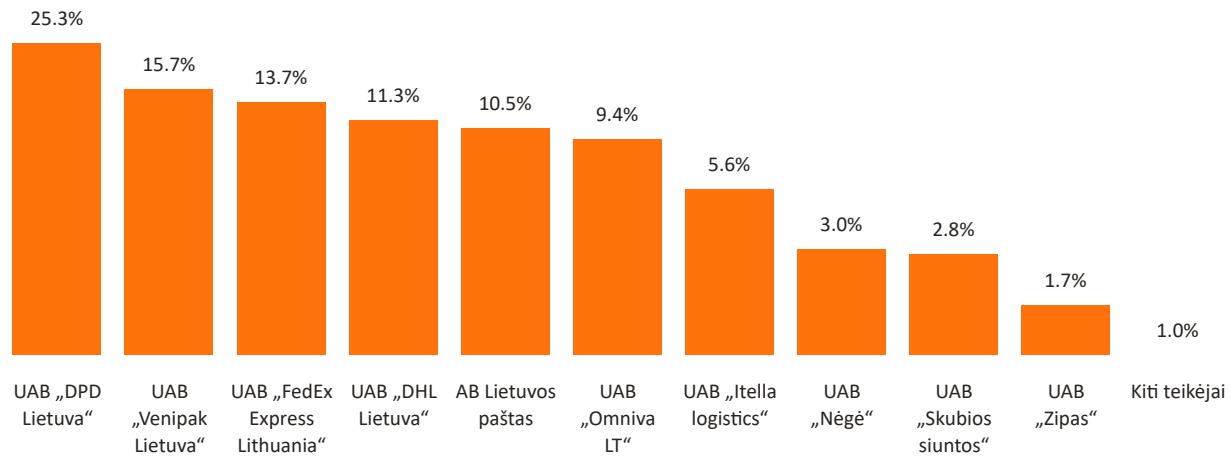
# RINKOS DALYS PAGAL KORESPONDENCIJOS IR SIUNTINIŲ PAJAMAS

2021	2022	2023	2024	I	II	III	IV
------	------	------	------	---	----	-----	----

- Pradinė skaidrė
- Pašto siuntos
- Pašto siuntiniai
- Korespondencija
- Pašto siuntinių ir korespondencijos pristatymas
- Paštomatai
- Bendros pajamos ir investicijos
- Rinkos dalys pagal korespondencijos ir siuntinių pajamas
- Rinkos dalys pagal tarptautinių siuntų pajamas

M = Mln

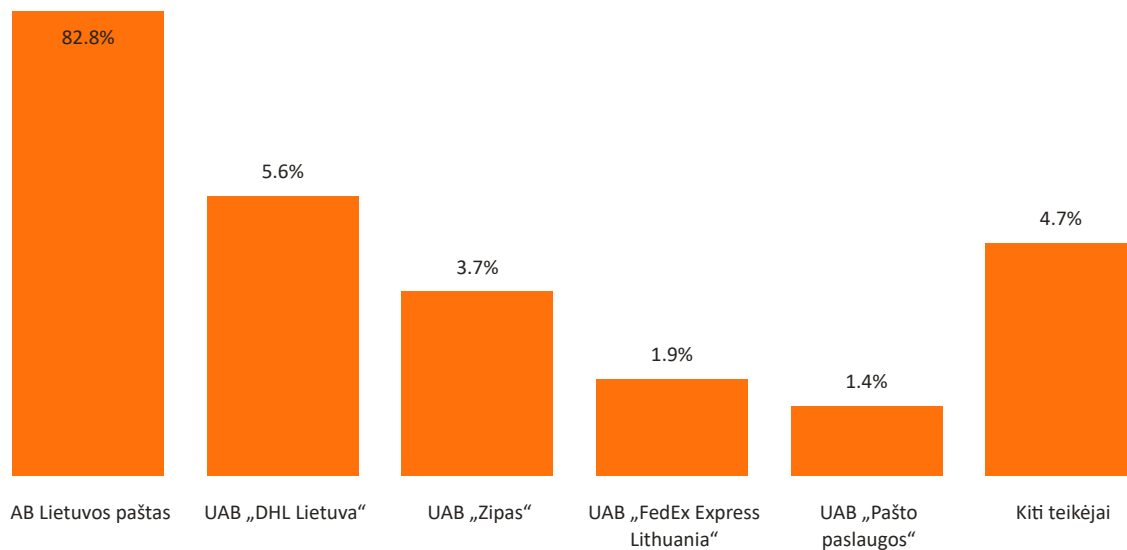
Pašto paslaugos teikėjų rinkos dalis procentais pagal pajamas, gautas už pašto siuntinių pristatymą



Pajamos už pašto siuntinių pristatymą, mln. Eur.



Pašto paslaugos teikėjų rinkos dalis procentais pagal pajamas, gautas už korespondencijos siuntų pristatymą



Pajamos už korespondencijos siuntų pristatymą, mln. Eur.







# RINKOS DALYS PAGAL TARPTAUTINIŲ SIUNTŲ PAJAMAS

2021

2022

2023

2024

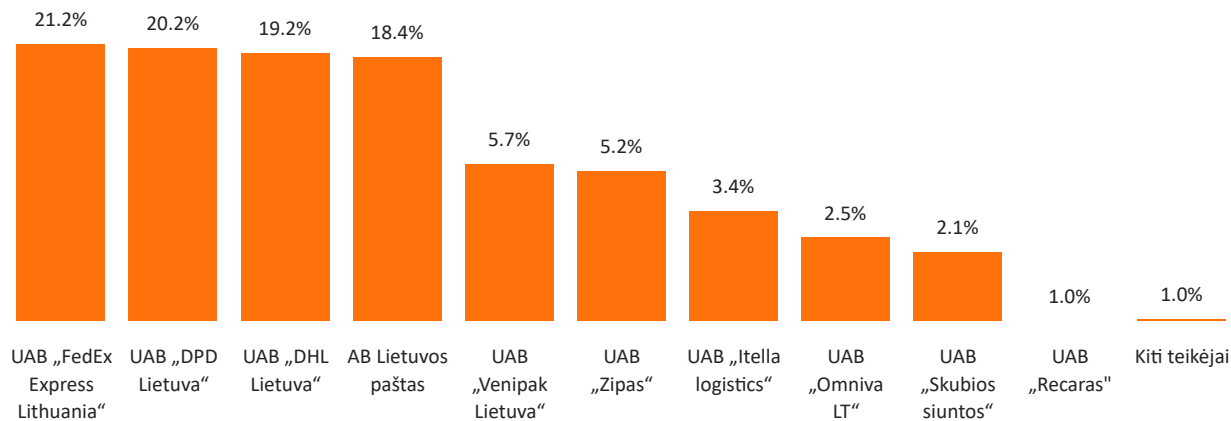
I

II

III

IV

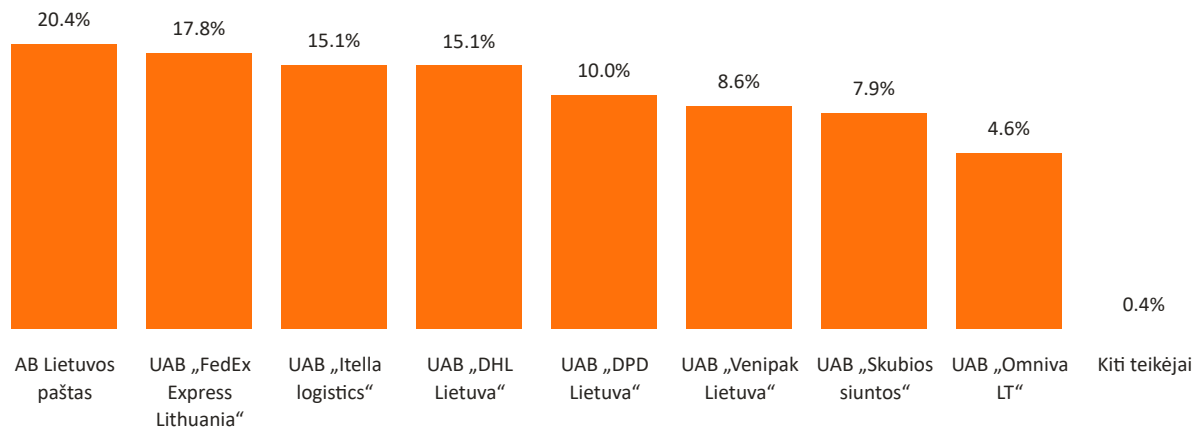
### Pašto paslaugų teikėjų rinkos dalis procentais pagal pajamas, gautas už tarptautinių siunčiamųjų pašto siuntų pristatymą



### Pajamos už tarptautinių siunčiamųjų siuntų pristatymą, mln. Eur.



### Pašto paslaugų teikėjų rinkos dalis procentais pagal pajamas, gautas už tarptautinių gaunamųjų pašto siuntų pristatymą



### Pajamos už tarptautinių gaunamųjų siuntų pristatymą, mln. Eur.



Pradinė skaidrė

Pašto siuntos

Pašto siuntiniai

Korespondencija

Pašto siuntinių ir korespondencijos pristatymas

Paštomatai

Bendros pajamos ir investicijos

Rinkos dalys pagal korespondencijos ir siuntinių pajamas

Rinkos dalys pagal tarptautinių siuntų pajamas

M = Mln